


MERKUR²

KATALOGOVÉ LISTY

KATALOGOVÉ LISTY JEDNOTLIVÝCH PRVKŮ SYSTÉMU MERKUR 2

**Nejrozšířenější systém
kabelových tras v ČR**



ARKYS[®]

kabelový žlab **MERKUR 2, typ M2 50/50**

GZ
galvanický žlab

ZZ
žárově

A2
nerez AISI 304L

A4
nerez AISI 316L

efektivní průřez žlabu

S_{ef} = 1320 mm²

| počet vrstev | průměr kabelů [mm] | | | | | | | | | | | |
|--------------|--------------------|-------|-------|-------|-------|-------|-------|-------|-------|-------|-------|-------|
| | do 10 | 11-12 | 13-16 | 17-20 | 21-25 | 26-30 | 31-35 | 36-40 | 41-45 | 46-50 | 51-55 | 56-60 |
| I | 4 ks | 3 ks | 2 ks | 2 ks | 1 ks | 1 ks | 1 ks | 1 ks | x | x | x | x |
| II | 8 ks | 6 ks | 4 ks | 4 ks | 2 ks | | | | | | | |
| III | 12 ks | 9 ks | | | | | | | | | | |
| IV | 16 ks | | | | | | | | | | | |

Výrobek: drátěný kabelový žlab MERKUR 2

Výrobce: ARKYS s.r.o., Tuřanka 115a, 627 00 Brno

Technické parametry:

Materiál - ocelový nebo nerezový drát AISI 304L „A2“ a AISI 316L „A4“

Povrchová úprava [provedení] - galvanicky pozinkováno

- žárově pozinkováno ponorem
- nerez AISI 304L „A2“ s pasivací
- nerez AISI 316L „A4“ s pasivací

Nosnost žlabů - dle ČSN EN 61537 ed.2

Použití:

Pro montáž kabelové trasy silnoproudých světelných a motorických rozvodů, slaboproudů, měření a regulace a rozvodu jiných médií, např. vodo-topo rozvodů, atd.

Rozměry:

Výrobní délka - 2000 mm

Šířka žlabu - 50 mm

Výška bočnice - 50 mm

Rozměry ok - 50x100 mm

Dvojitý příčník - drát Ø 3,5 mm

Podélník - drát Ø 4,0 mm

Vrchní lem - drát Ø 4,0 mm

Certifikace [www.arkys.cz]:

Prohlášení o shodě ve smyslu § 10 a § 13, odst. 2 zákona č. 22/1997 Sb., o technických požadavcích na výrobky...

Certifikát výrobku

RU certifikát výrobku GOSTR

Protokol o zkoušce nosnosti

Zkouška elektrické kontinuity dle ČSN EN 61537 ed.2 čl. 11.1

Zkouška mrazuvzdornosti

Protokol o zkoušce elektromagnetického útluhu EMC

Zkouška působení solné mlhy dle ČSN 345791-2-11:1992+Z1:2000

Funkční/požární odolnost - P 90-R a PH 120-R dle ČSN 730895 [ZP 27/2008 PAVUS a.s.]

E 90 dle DIN 4102-12

PS 90 dle STN 920205

Protokol o zkoušce seizmické způsobilosti

kabelový žlab **MERKUR 2, typ M2 100/50**

GZ
galvanický
drát

ZZ
žárově
pozinkovaný

A2
nerez
AISI 304L

A4
nerez
AISI 316L

efektivní průřez
žlabu

S_{ef} = 2900 mm²

| počet vrstev | průměr kabelů [mm] | | | | | | | | | | | |
|--------------|--------------------|-------|-------|-------|-------|-------|-------|-------|-------|-------|-------|-------|
| | do 10 | 11-12 | 13-16 | 17-20 | 21-25 | 26-30 | 31-35 | 36-40 | 41-45 | 46-50 | 51-55 | 56-60 |
| I | 9 ks | 7 ks | 5 ks | 4 ks | 3 ks | 3 ks | 2 ks | 2 ks | 2 ks | 1 ks | x | x |
| II | 18 ks | 14 ks | 10 ks | 8 ks | 6 ks | | | | | | | |
| III | 27 ks | 21 ks | | | | | | | | | | |
| IV | 36 ks | | | | | | | | | | | |

Výrobek: drátěný kabelový žlab MERKUR 2

Výrobce: ARKYS s.r.o., Tuřanka 115a, 627 00 Brno

Technické parametry:

Materiál - ocelový nebo nerezový drát AISI 304L „A2“ a AISI 316L „A4“

Povrchová úprava [provedení] - galvanicky pozinkováno

- žárově pozinkováno ponorem
- nerez AISI 304L „A2“ s pasivací
- nerez AISI 316L „A4“ s pasivací

Nosnost žlabů - dle ČSN EN 61537 ed.2

Použití:

Pro montáž kabelové trasy silnoproudých světelných a motorických rozvodů, slaboproudů, měření a regulace a rozvodu jiných médií, např. vodo-topo rozvodů, atd.

Rozměry:

Výrobní délka - 2000 mm

Šířka žlabu - 100 mm

Výška bočnice - 50 mm

Rozměry ok - 50x100 mm

Dvojitý příčník - drát Ø 3,5 mm

Podélník - drát Ø 4,0 mm

Vrchní lem - drát Ø 4,0 mm

Certifikace [www.arkys.cz]:

Prohlášení o shodě ve smyslu § 10 a § 13, odst. 2 zákona č. 22/1997 Sb., o technických požadavcích na výrobky...

Certifikát výrobku

RU certifikát výrobku GOSTR

Protokol o zkoušce nosnosti

Zkouška elektrické kontinuity dle ČSN EN 61537 ed.2 čl. 11.1

Zkouška mrazuvzdornosti

Protokol o zkoušce elektromagnetického útluhu EMC

Zkouška působení solné mlhy dle ČSN 345791-2-11:1992+Z1:2000

Funkční/požární odolnost - P 90-R a PH 120-R dle ČSN 730895 [ZP 27/2008 PAVUS a.s.]

E 90 dle DIN 4102-12

PS 90 dle STN 920205

Protokol o zkoušce seizmické způsobilosti

kabelový žlab **MERKUR 2, typ M2 150/50**

GZ
galvanický
drát

ZZ
žárově
pozinkováno

A2
nerez
AISI 304L

A4
nerez
AISI 316L

efektivní průřez žlabu

S_{ef} = 4470 mm²

| počet vrstev | průměr kabelů [mm] | | | | | | | | | | | |
|--------------|--------------------|-------|-------|-------|-------|-------|-------|-------|-------|-------|-------|-------|
| | do 10 | 11-12 | 13-16 | 17-20 | 21-25 | 26-30 | 31-35 | 36-40 | 41-45 | 46-50 | 51-55 | 56-60 |
| I | 14 ks | 11 ks | 8 ks | 7 ks | 5 ks | 4 ks | 4 ks | 3 ks | 3 ks | 2 ks | x | x |
| II | 28 ks | 22 ks | 16 ks | 14 ks | 10 ks | | | | | | | |
| III | 42 ks | 33 ks | | | | | | | | | | |
| IV | 56 ks | | | | | | | | | | | |

Výrobek: drátěný kabelový žlab MERKUR 2

Výrobce: ARKYS s.r.o., Tuřanka 115a, 627 00 Brno

Technické parametry:

Materiál - ocelový nebo nerezový drát AISI 304L „A2“ a AISI 316L „A4“

Povrchová úprava [provedení] - galvanicky pozinkováno

- žárově pozinkováno ponorem
- nerez AISI 304L „A2“ s pasivací
- nerez AISI 316L „A4“ s pasivací

Nosnost žlabů - dle ČSN EN 61537 ed.2

Použití:

Pro montáž kabelové trasy silnoproudých světelných a motorických rozvodů, slaboproudů, měření a regulace a rozvodu jiných médií, např. vodo-topo rozvodů, atd.

Rozměry:

Výrobní délka - 2000 mm

Šířka žlabu - 150 mm

Výška bočnice - 50 mm

Rozměry ok - 50x100 mm

Dvojitý příčník - drát Ø 3,5 mm

Podélník - drát Ø 4,0 mm

Vrchní lem - drát Ø 4,0 mm

Certifikace [www.arkys.cz]:

Prohlášení o shodě ve smyslu § 10 a § 13, odst. 2 zákona č. 22/1997 Sb., o technických požadavcích na výrobky...

Certifikát výrobku

RU certifikát výrobku GOSTR

Protokol o zkoušce nosnosti

Zkouška elektrické kontinuity dle ČSN EN 61537 ed.2 čl. 11.1

Zkouška mrazuvzdornosti

Protokol o zkoušce elektromagnetického útluhu EMC

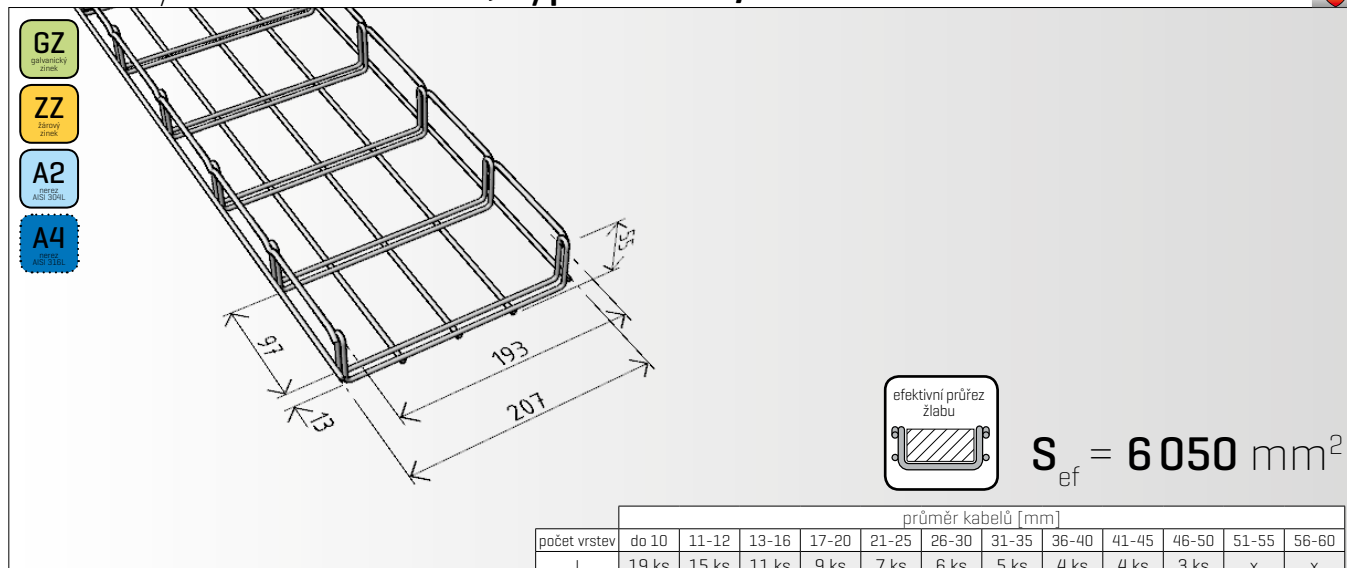
Zkouška působení solné mlhy dle ČSN 345791-2-11:1992+Z1:2000

Funkční/požární odolnost - P 90-R a PH 120-R dle ČSN 730895 [ZP 27/2008 PAVUS a.s.]

E 90 dle DIN 4102-12

PS 90 dle STN 920205

Protokol o zkoušce seizmické způsobilosti

kabelový žlab **MERKUR 2, typ M2 200/50**

Výrobek: drátěný kabelový žlab MERKUR 2

Výrobce: ARKYS s.r.o., Tuřanka 115a, 627 00 Brno

Technické parametry:

Materiál - ocelový nebo nerezový drát AISI 304L „A2“ a AISI 316L „A4“

Povrchová úprava [provedení] - galvanicky pozinkováno

- žárově pozinkováno ponorem
- nerez AISI 304L „A2“ s pasivací
- nerez AISI 316L „A4“ s pasivací

Nosnost žlabů - dle ČSN EN 61537 ed.2

Použití:

Pro montáž kabelové trasy silnoproudých světelných a motorických rozvodů, slaboproudů, měření a regulace a rozvodu jiných médií, např. vodo-topo rozvodů, atd.

Rozměry:

Výrobní délka - 2000 mm

Šířka žlabu - 200 mm

Výška bočnice - 50 mm

Rozměry ok - 50x100 mm

Dvojitý příčník - drát Ø 3,5 mm

Podélník - drát Ø 4,0 mm

Vrchní lem - drát Ø 4,0 mm

Certifikace [www.arkys.cz]:

Prohlášení o shodě ve smyslu § 10 a § 13, odst. 2 zákona č. 22/1997 Sb., o technických požadavcích na výrobky...

Certifikát výrobku

RU certifikát výrobku GOSTR

Protokol o zkoušce nosnosti

Zkouška elektrické kontinuity dle ČSN EN 61537 ed.2 čl. 11.1

Zkouška mrazuvzdornosti

Protokol o zkoušce elektromagnetického útluhu EMC

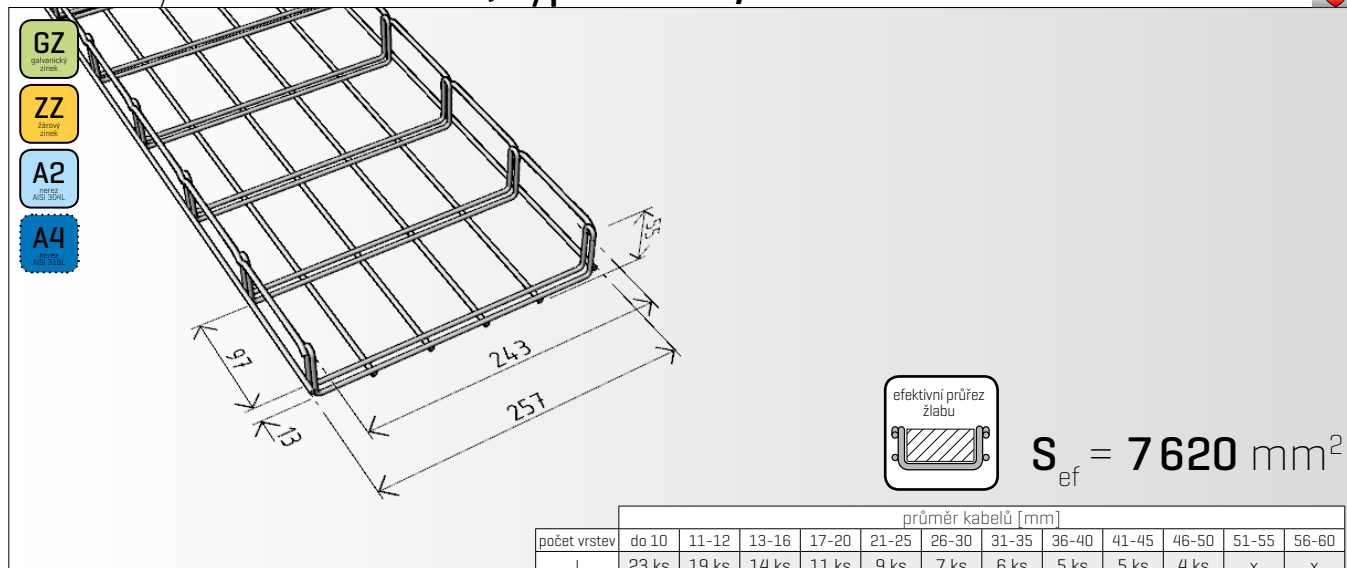
Zkouška působení solné mlhy dle ČSN 345791-2-11:1992+Z1:2000

Funkční/požární odolnost - P 90-R a PH 120-R dle ČSN 730895 [ZP 27/2008 PAVUS a.s.]

E 90 dle DIN 4102-12

PS 90 dle STN 920205

Protokol o zkoušce seizmické způsobilosti

kabelový žlab **MERKUR 2, typ M2 250/50**

$$S_{ef} = 7620 \text{ mm}^2$$

| počet vrstev | průměr kabelů [mm] | | | | | | | | | | | |
|--------------|--------------------|-------|-------|-------|-------|-------|-------|-------|-------|-------|-------|-------|
| | do 10 | 11-12 | 13-16 | 17-20 | 21-25 | 26-30 | 31-35 | 36-40 | 41-45 | 46-50 | 51-55 | 56-60 |
| I | 23 ks | 19 ks | 14 ks | 11 ks | 9 ks | 7 ks | 6 ks | 5 ks | 5 ks | 4 ks | x | x |
| II | 46 ks | 38 ks | 28 ks | 22 ks | 18 ks | | | | | | | |
| III | 69 ks | 57 ks | | | | | | | | | | |
| IV | 92 ks | | | | | | | | | | | |

Výrobek: drátěný kabelový žlab MERKUR 2

Výrobce: ARKYS s.r.o., Tuřanka 115a, 627 00 Brno

Technické parametry:

Materiál - ocelový nebo nerezový drát AISI 304L „A2“ a AISI 316L „A4“

Povrchová úprava [provedení] - galvanicky pozinkováno

- žárově pozinkováno ponorem
- nerez AISI 304L „A2“ s pasivací
- nerez AISI 316L „A4“ s pasivací

Nosnost žlabů - dle ČSN EN 61537 ed.2

Použití:

Pro montáž kabelové trasy silnoproudých světelných a motorických rozvodů, slaboproudů, měření a regulace a rozvodu jiných médií, např. vodo-topo rozvodů, atd.

Rozměry:

Výrobní délka - 2000 mm

Šířka žlabu - 250 mm

Výška bočnice - 50 mm

Rozměry ok - 50x100 mm

Dvojitý příčník - drát Ø 4,0 mm

Podélník - drát Ø 4,0 mm

Vrchní lem - drát Ø 4,0 mm

Certifikace [www.arkys.cz]:

Prohlášení o shodě ve smyslu § 10 a § 13, odst. 2 zákona č. 22/1997 Sb., o technických požadavcích na výrobky...

Certifikát výrobku

RU certifikát výrobku GOSTR

Protokol o zkoušce nosnosti

Zkouška elektrické kontinuity dle ČSN EN 61537 ed.2 čl. 11.1

Zkouška mrazuvzdornosti

Protokol o zkoušce elektromagnetického útluhu EMC

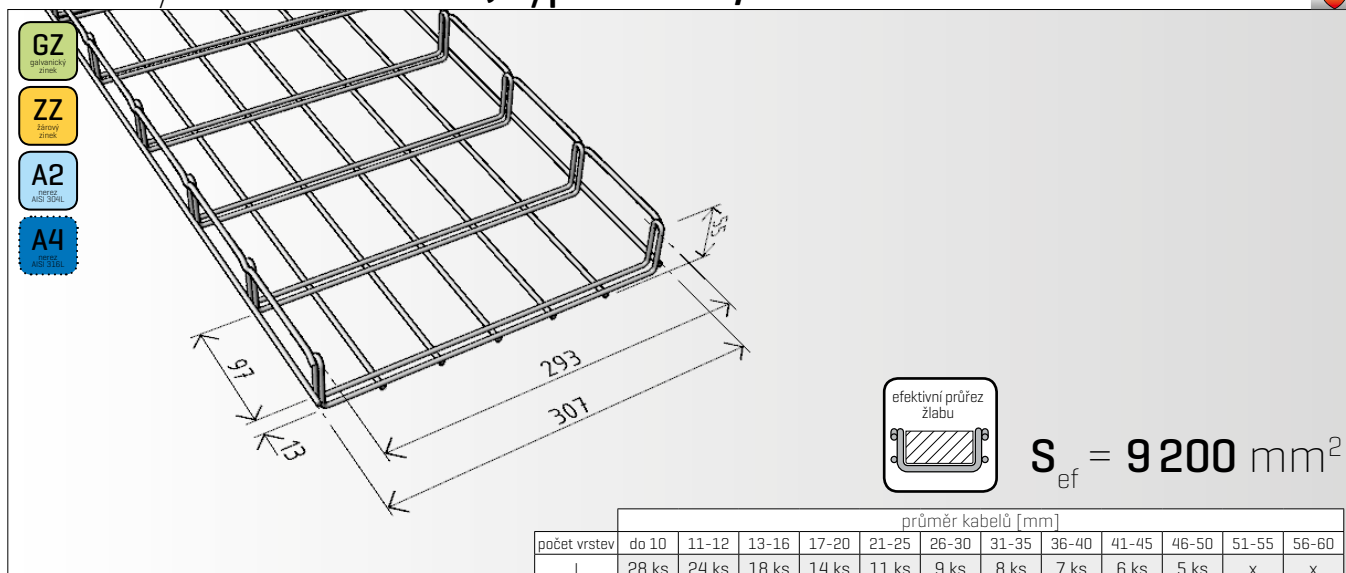
Zkouška působení solné mlhy dle ČSN 345791-2-11:1992+Z1:2000

Funkční/požární odolnost - P 90-R a PH 120-R dle ČSN 730895 [ZP 27/2008 PAVUS a.s.]

E 90 dle DIN 4102-12

PS 90 dle STN 920205

Protokol o zkoušce seizmické způsobilosti

kabelový žlab **MERKUR 2, typ M2 300/50**

| počet vrstev | průměr kabelů [mm] | | | | | | | | | | | |
|--------------|--------------------|-------|-------|-------|-------|-------|-------|-------|-------|-------|-------|-------|
| | do 10 | 11-12 | 13-16 | 17-20 | 21-25 | 26-30 | 31-35 | 36-40 | 41-45 | 46-50 | 51-55 | 56-60 |
| I | 28 ks | 24 ks | 18 ks | 14 ks | 11 ks | 9 ks | 8 ks | 7 ks | 6 ks | 5 ks | x | x |
| II | 56 ks | 48 ks | 36 ks | 28 ks | 22 ks | | | | | | | |
| III | 84 ks | 72 ks | | | | | | | | | | |
| IV | 112 ks | | | | | | | | | | | |

Výrobek: drátěný kabelový žlab MERKUR 2

Výrobce: ARKYS s.r.o., Tuřanka 115a, 627 00 Brno

Technické parametry:

Materiál - ocelový nebo nerezový drát AISI 304L „A2“ a AISI 316L „A4“

Povrchová úprava [provedení] - galvanicky pozinkováno

- žárově pozinkováno ponorem
- nerez AISI 304L „A2“ s pasivací
- nerez AISI 316L „A4“ s pasivací

Nosnost žlabů - dle ČSN EN 61537 ed.2

Použití:

Pro montáž kabelové trasy silnoproudých světelných a motorických rozvodů, slaboproudů, měření a regulace a rozvodu jiných médií, např. vodo-topo rozvodů, atd.

Rozměry:

Výrobní délka - 2000 mm

Šířka žlabu - 300 mm

Výška bočnice - 50 mm

Rozměry ok - 50x100 mm

Dvojitý příčník - drát Ø 4,0 mm

Podélník - drát Ø 4,0 mm

Vrchní lem - drát Ø 4,0 mm

Certifikace [www.arkys.cz]:

Prohlášení o shodě ve smyslu § 10 a § 13, odst. 2 zákona č. 22/1997 Sb., o technických požadavcích na výrobky...

Certifikát výrobku

RU certifikát výrobku GOSTR

Protokol o zkoušce nosnosti

Zkouška elektrické kontinuity dle ČSN EN 61537 ed.2 čl. 11.1

Zkouška mrazuvzdornosti

Protokol o zkoušce elektromagnetického útluhu EMC

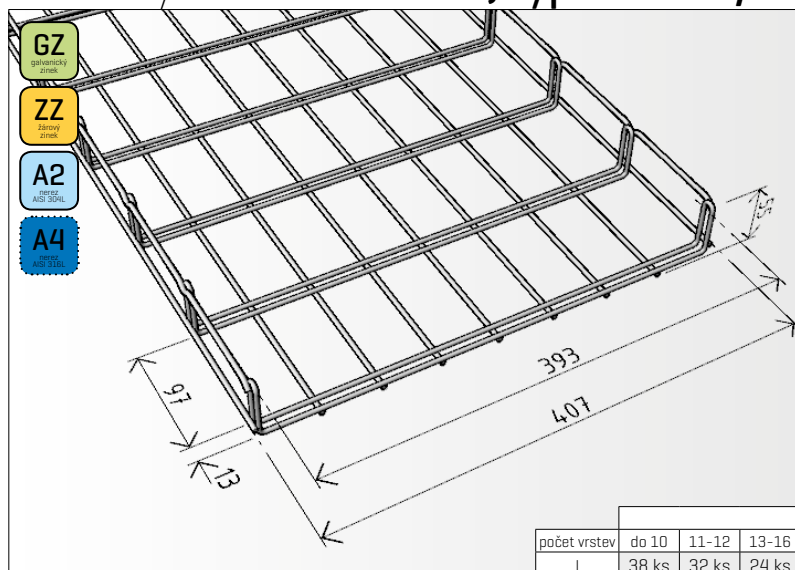
Zkouška působení solné mlhy dle ČSN 345791-2-11:1992+Z1:2000

Funkční/požární odolnost - P 90-R a PH 120-R dle ČSN 730895 [ZP 27/2008 PAVUS a.s.]

E 90 dle DIN 4102-12

PS 90 dle STN 920205

Protokol o zkoušce seizmické způsobilosti

kabelový žlab **MERKUR 2, typ M2 400/50**

$$S_{ef} = 12350 \text{ mm}^2$$

| počet vrstev | průměr kabelů [mm] | | | | | | | | | | | |
|--------------|--------------------|-------|-------|-------|-------|-------|-------|-------|-------|-------|-------|-------|
| | do 10 | 11-12 | 13-16 | 17-20 | 21-25 | 26-30 | 31-35 | 36-40 | 41-45 | 46-50 | 51-55 | 56-60 |
| I | 38 ks | 32 ks | 24 ks | 19 ks | 15 ks | 13 ks | 11 ks | 9 ks | 8 ks | 7 ks | x | x |
| II | 76 ks | 64 ks | 48 ks | 38 ks | 30 ks | | | | | | | |
| III | 114 ks | 96 ks | | | | | | | | | | |
| IV | 152 ks | | | | | | | | | | | |

Výrobek: drátěný kabelový žlab MERKUR 2

Výrobce: ARKYS s.r.o., Tuřanka 115a, 627 00 Brno

Technické parametry:

Materiál - ocelový nebo nerezový drát AISI 304L „A2“ a AISI 316L „A4“

Povrchová úprava [provedení] - galvanicky pozinkováno

- žárově pozinkováno ponorem
- nerez AISI 304L „A2“ s pasivací
- nerez AISI 316L „A4“ s pasivací

Nosnost žlabů - dle ČSN EN 61537 ed.2

Použití:

Pro montáž kabelové trasy silnoproudých světelných a motorických rozvodů, slaboproudů, měření a regulace a rozvodu jiných médií, např. vodo-topo rozvodů, atd.

Rozměry:

Výrobní délka - 2000 mm

Šířka žlabu - 400 mm

Výška bočnice - 50 mm

Rozměry ok - 50x100 mm

Dvojitý příčník - drát Ø 4,0 mm

Podélník - drát Ø 4,0 mm

Vrchní lem - drát Ø 4,0 mm

Certifikace [www.arkys.cz]:

Prohlášení o shodě ve smyslu § 10 a § 13, odst. 2 zákona č. 22/1997 Sb., o technických požadavcích na výrobky...

Certifikát výrobku

RU certifikát výrobku GOSTR

Protokol o zkoušce nosnosti

Zkouška elektrické kontinuity dle ČSN EN 61537 ed.2 čl. 11.1

Zkouška mrazuvzdornosti

Protokol o zkoušce elektromagnetického útluhu EMC

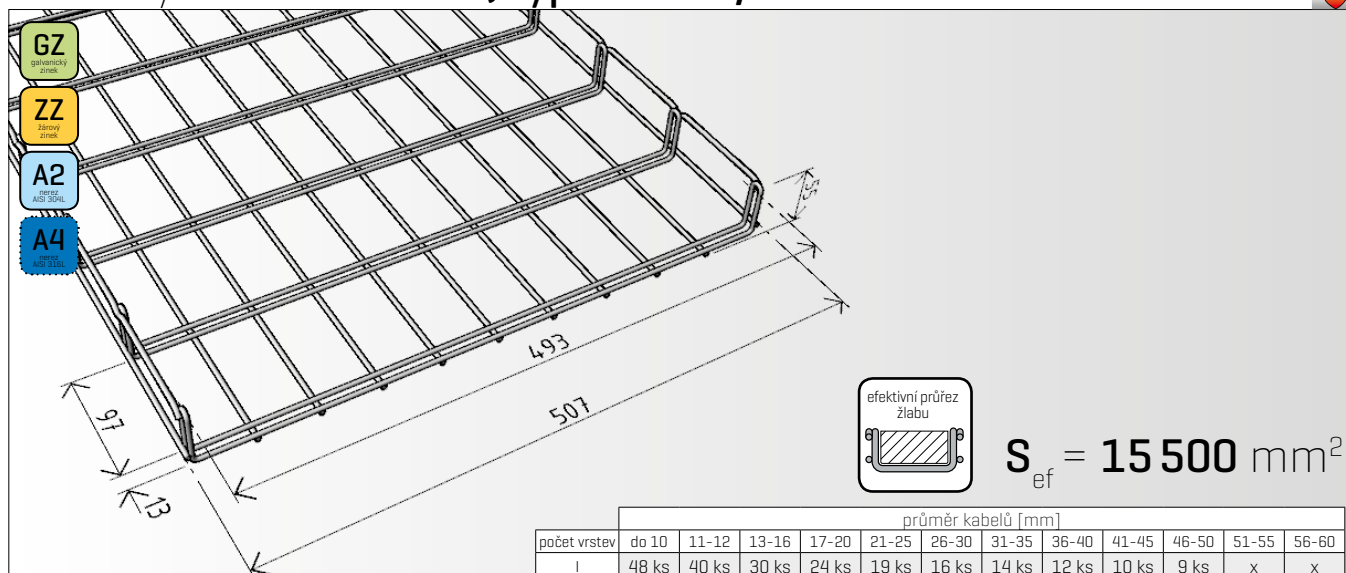
Zkouška působení solné mlhy dle ČSN 345791-2-11:1992+Z1:2000

Funkční/požární odolnost - P 90-R a PH 120-R dle ČSN 730895 [ZP 27/2008 PAVUS a.s.]

E 90 dle DIN 4102-12

PS 90 dle STN 920205

Protokol o zkoušce seismické způsobilosti

kabelový žlab **MERKUR 2, typ M2 500/50**

| počet vrstev | průměr kabelů [mm] | | | | | | | | | | | |
|--------------|--------------------|--------|-------|-------|-------|-------|-------|-------|-------|-------|-------|-------|
| | do 10 | 11-12 | 13-16 | 17-20 | 21-25 | 26-30 | 31-35 | 36-40 | 41-45 | 46-50 | 51-55 | 56-60 |
| I | 48 ks | 40 ks | 30 ks | 24 ks | 19 ks | 16 ks | 14 ks | 12 ks | 10 ks | 9 ks | x | x |
| II | 96 ks | 80 ks | 60 ks | 48 ks | 38 ks | 32 ks | | | | | | |
| III | 144 ks | 120 ks | | | | | | | | | | |
| IV | 192 ks | | | | | | | | | | | |

Výrobek: drátěný kabelový žlab MERKUR 2

Výrobce: ARKYS s.r.o., Tuřanka 115a, 627 00 Brno

Technické parametry:

Materiál - ocelový nebo nerezový drát AISI 304L „A2“ a AISI 316L „A4“

Povrchová úprava [provedení] - galvanicky pozinkováno

- žárově pozinkováno ponorem
- nerez AISI 304L „A2“ s pasivací
- nerez AISI 316L „A4“ s pasivací

Nosnost žlabů - dle ČSN EN 61537 ed.2

Použití:

Pro montáž kabelové trasy silnoproudých světelných a motorických rozvodů, slaboproudů, měření a regulace a rozvodu jiných médií, např. vodo-topo rozvodů, atd.

Rozměry:

Výrobní délka - 2000 mm

Šířka žlabu - 500 mm

Výška bočnice - 50 mm

Rozměry ok - 50x100 mm

Dvojitý příčník - drát Ø 4,0 mm

Podélník - drát Ø 4,0 mm

Vrchní lem - drát Ø 4,0 mm

Certifikace [www.arkys.cz]:

Prohlášení o shodě ve smyslu § 10 a § 13, odst. 2 zákona č. 22/1997 Sb., o technických požadavcích na výrobky...

Certifikát výrobku

RU certifikát výrobku GOSTR

Protokol o zkoušce nosnosti

Zkouška elektrické kontinuity dle ČSN EN 61537 ed.2 čl. 11.1

Zkouška mrazuvzdornosti

Protokol o zkoušce elektromagnetického útluhu EMC

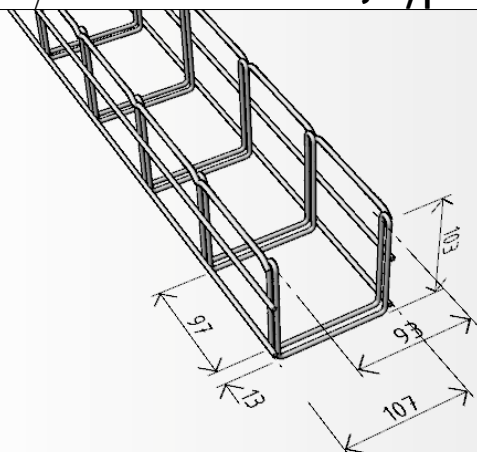
Zkouška působení solné mlhy dle ČSN 345791-2-11:1992+Z1:2000

Funkční/požární odolnost - P 90-R a PH 120-R dle ČSN 730895 [ZP 27/2008 PAVUS a.s.]

E 90 dle DIN 4102-12

PS 90 dle STN 920205

Protokol o zkoušce seizmické způsobilosti

kabelový žlab **MERKUR 2, typ M2 100/100**GZ
galvanický
zářivýZZ
žárový
zářivýA2
nerez
AISI 304LA4
nerez
AISI 316L

$$S_{ef} = 6120 \text{ mm}^2$$

| počet vrstev | průměr kabelů [mm] | | | | | | | | | | | |
|--------------|--------------------|-------|-------|-------|-------|-------|-------|-------|-------|-------|-------|-------|
| | do 10 | 11-12 | 13-16 | 17-20 | 21-25 | 26-30 | 31-35 | 36-40 | 41-45 | 46-50 | 51-55 | 56-60 |
| I | 9 ks | 7 ks | 5 ks | 4 ks | 3 ks | 3 ks | 2 ks | 2 ks | 2 ks | 1 ks | 1 ks | 1 ks |
| II | 18 ks | 14 ks | 10 ks | 8 ks | 6 ks | 6 ks | 4 ks | 4 ks | 4 ks | | | |
| III | 27 ks | 21 ks | 15 ks | 12 ks | 9 ks | 9 ks | | | | | | |
| IV | 36 ks | 28 ks | 20 ks | 16 ks | | | | | | | | |
| V | 45 ks | 35 ks | 25 ks | | | | | | | | | |
| VI | 54 ks | 42 ks | | | | | | | | | | |
| VII | 63 ks | 49 ks | | | | | | | | | | |
| VIII | 72 ks | | | | | | | | | | | |
| IX | 81 ks | | | | | | | | | | | |

Výrobek: drátěný kabelový žlab MERKUR 2

Výrobce: ARKYS s.r.o., Tuřanka 115a, 627 00 Brno

Technické parametry:

Materiál - ocelový nebo nerezový drát AISI 304L „A2“ a AISI 316L „A4“

Povrchová úprava [provedení] - galvanicky pozinkováno

- žárově pozinkováno ponorem
- nerez AISI 304L „A2“ s pasivací
- nerez AISI 316L „A4“ s pasivací

Nosnost žlabů - dle ČSN EN 61537 ed.2

Použití:

Pro montáž kabelové trasy silnoproudých světelných a motorických rozvodů, slaboproudů, měření a regulace a rozvodu jiných médií, např. vodo-topo rozvodů, atd.

Rozměry:

Výrobní délka - 2000 mm

Šířka žlabu - 100 mm

Výška bočnice - 100 mm

Rozměry ok - 50x100 mm

Dvojitý příčník - drát Ø 3,5 mm

Podélník - drát Ø 4,0 mm

Vrchní lem - drát Ø 4,0 mm

Certifikace [www.arkys.cz]:

Prohlášení o shodě ve smyslu § 10 a § 13, odst. 2 zákona č. 22/1997 Sb., o technických požadavcích na výrobky...

Certifikát výrobku

RU certifikát výrobku GOSTR

Protokol o zkoušce nosnosti

Zkouška elektrické kontinuity dle ČSN EN 61537 ed.2 čl. 11.1

Zkouška mrazuvzdornosti

Protokol o zkoušce elektromagnetického útluhu EMC

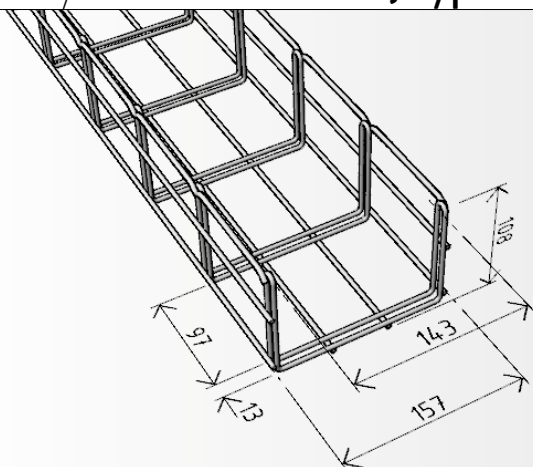
Zkouška působení solné mlhy dle ČSN 345791-2-11:1992+Z1:2000

Funkční/požární odolnost - P 90-R a PH 120-R dle ČSN 730895 [ZP 27/2008 PAVUS a.s.]

E 90 dle DIN 4102-12

PS 90 dle STN 920205

Protokol o zkoušce seizmické způsobilosti

kabelový žlab **MERKUR 2, typ M2 150/100**GZ
galvanický
zárovňZZ
žárově
zárovňA2
nerez
AISI 304LA4
nerez
AISI 316L

$$S_{ef} = 9440 \text{ mm}^2$$

| počet vrstev | průměr kabelů [mm] | | | | | | | | | | | |
|--------------|--------------------|-------|-------|-------|-------|-------|-------|-------|-------|-------|-------|-------|
| | do 10 | 11-12 | 13-16 | 17-20 | 21-25 | 26-30 | 31-35 | 36-40 | 41-45 | 46-50 | 51-55 | 56-60 |
| I | 14 ks | 11 ks | 8 ks | 7 ks | 5 ks | 4 ks | 4 ks | 3 ks | 3 ks | 2 ks | 2 ks | 2 ks |
| II | 28 ks | 22 ks | 16 ks | 14 ks | 10 ks | 8 ks | 8 ks | 6 ks | 6 ks | | | |
| III | 42 ks | 33 ks | 24 ks | 21 ks | 15 ks | 12 ks | | | | | | |
| IV | 56 ks | 44 ks | 32 ks | 28 ks | | | | | | | | |
| V | 70 ks | 55 ks | 40 ks | | | | | | | | | |
| VI | 84 ks | 66 ks | | | | | | | | | | |
| VII | 98 ks | 77 ks | | | | | | | | | | |
| VIII | 112 ks | | | | | | | | | | | |
| IX | 126 ks | | | | | | | | | | | |

Výrobek: drátěný kabelový žlab MERKUR 2

Výrobce: ARKYS s.r.o., Tuřanka 115a, 627 00 Brno

Technické parametry:

Materiál - ocelový nebo nerezový drát AISI 304L „A2“ a AISI 316L „A4“

Povrchová úprava [provedení] - galvanicky pozinkováno

- žárově pozinkováno ponorem
- nerez AISI 304L „A2“ s pasivací
- nerez AISI 316L „A4“ s pasivací

Nosnost žlabů - dle ČSN EN 61537 ed.2

Použití:

Pro montáž kabelové trasy silnoproudých světelných a motorických rozvodů, slaboproudů, měření a regulace a rozvodu jiných médií, např. vodo-topo rozvodů, atd.

Rozměry:

Výrobní délka - 2000 mm

Šířka žlabu - 150 mm

Výška bočnice - 100 mm

Rozměry ok - 50x100 mm

Dvojitý příčník - drát Ø 4,0 mm

Podélník - drát Ø 4,0 mm

Vrchní lem - drát Ø 4,0 mm

Certifikace [www.arkys.cz]:

Prohlášení o shodě ve smyslu § 10 a § 13, odst. 2 zákona č. 22/1997 Sb., o technických požadavcích na výrobky...

Certifikát výrobku

RU certifikát výrobku GOSTR

Protokol o zkoušce nosnosti

Zkouška elektrické kontinuity dle ČSN EN 61537 ed.2 čl. 11.1

Zkouška mrazuvzdornosti

Protokol o zkoušce elektromagnetického útluhu EMC

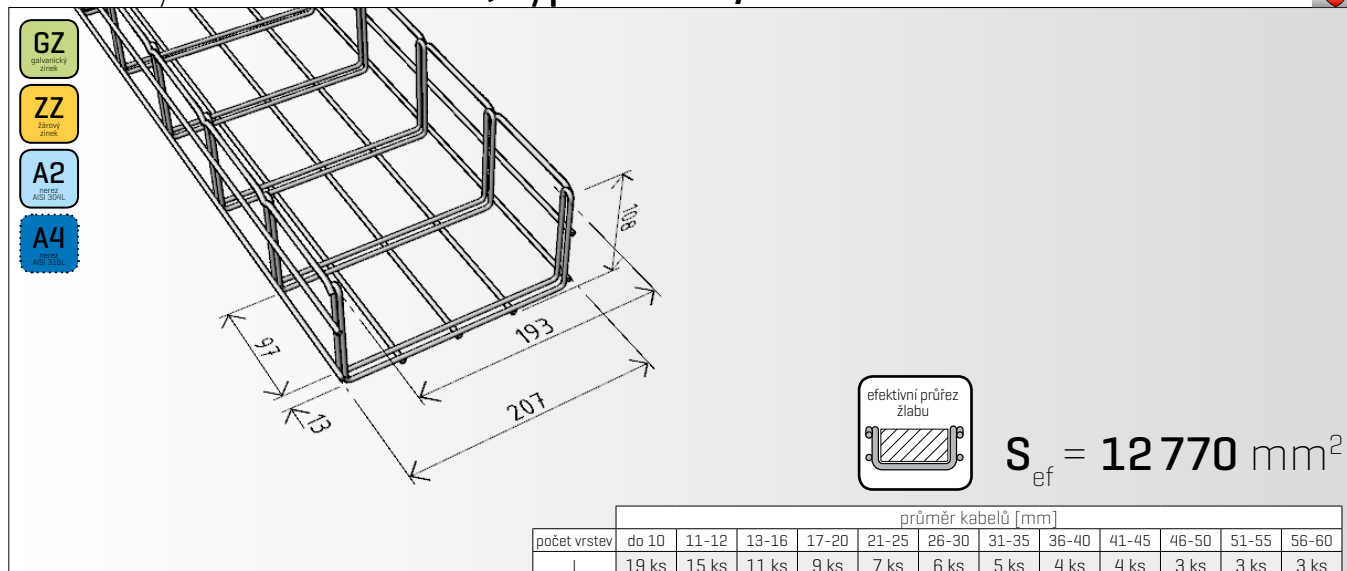
Zkouška působení solné mlhy dle ČSN 345791-2-11:1992+Z1:2000

Funkční/požární odolnost - P 90-R a PH 120-R dle ČSN 730895 [ZP 27/2008 PAVUS a.s.]

E 90 dle DIN 4102-12

PS 90 dle STN 920205

Protokol o zkoušce seizmické způsobilosti

kabelový žlab **MERKUR 2, typ M2 200/100**

$$S_{ef} = 12770 \text{ mm}^2$$

| počet vrstev | průměr kabelů [mm] | | | | | | | | | | | |
|--------------|--------------------|--------|-------|-------|-------|-------|-------|-------|-------|-------|-------|-------|
| | do 10 | 11-12 | 13-16 | 17-20 | 21-25 | 26-30 | 31-35 | 36-40 | 41-45 | 46-50 | 51-55 | 56-60 |
| I | 19 ks | 15 ks | 11 ks | 9 ks | 7 ks | 6 ks | 5 ks | 4 ks | 4 ks | 3 ks | 3 ks | 3 ks |
| II | 38 ks | 30 ks | 22 ks | 18 ks | 14 ks | 12 ks | 10 ks | 8 ks | 8 ks | | | |
| III | 57 ks | 45 ks | 33 ks | 27 ks | 21 ks | 18 ks | | | | | | |
| IV | 76 ks | 60 ks | 44 ks | 36 ks | | | | | | | | |
| V | 95 ks | 75 ks | 55 ks | | | | | | | | | |
| VI | 114 ks | 90 ks | | | | | | | | | | |
| VII | 133 ks | 105 ks | | | | | | | | | | |
| VIII | 152 ks | | | | | | | | | | | |
| IX | 171 ks | | | | | | | | | | | |

Výrobek: drátěný kabelový žlab MERKUR 2

Výrobce: ARKYS s.r.o., Tuřanka 115a, 627 00 Brno

Technické parametry:

Materiál - ocelový nebo nerezový drát AISI 304L „A2“ a AISI 316L „A4“

Povrchová úprava [provedení] - galvanicky pozinkováno

- žárově pozinkováno ponorem
- nerez AISI 304L „A2“ s pasivací
- nerez AISI 316L „A4“ s pasivací

Nosnost žlabů - dle ČSN EN 61537 ed.2

Použití:

Pro montáž kabelové trasy silnoproudých světelných a motorických rozvodů, slaboproudů, měření a regulace a rozvodu jiných médií, např. vodo-topo rozvodů, atd.

Rozměry:

Výrobní délka - 2000 mm

Šířka žlabu - 200 mm

Výška bočnice - 100 mm

Rozměry ok - 50x100 mm

Dvojitý příčník - drát Ø 4,0 mm

Podélník - drát Ø 4,0 mm

Vrchní lem - drát Ø 4,0 mm

Certifikace [www.arkys.cz]:

Prohlášení o shodě ve smyslu § 10 a § 13, odst. 2 zákona č. 22/1997 Sb., o technických požadavcích na výrobky...

Certifikát výrobku

RU certifikát výrobku GOSTR

Protokol o zkoušce nosnosti

Zkouška elektrické kontinuity dle ČSN EN 61537 ed.2 čl. 11.1

Zkouška mrazuvzdornosti

Protokol o zkoušce elektromagnetického útluhu EMC

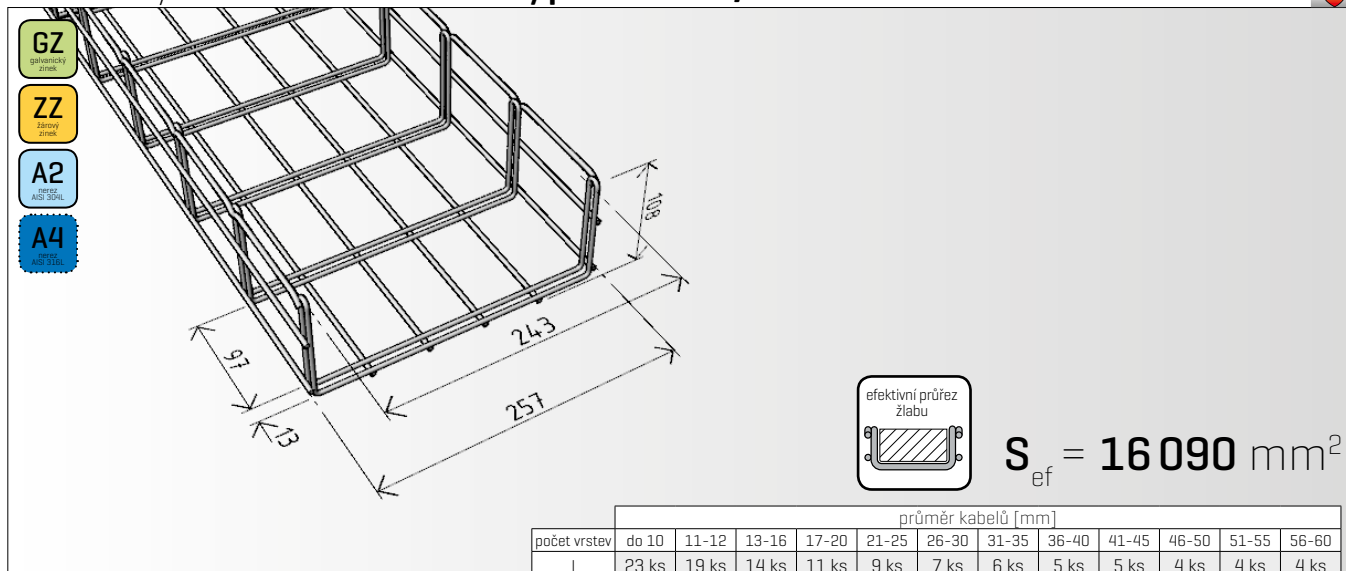
Zkouška působení solné mlhy dle ČSN 345791-2-11:1992+Z1:2000

Funkční/požární odolnost - P 90-R a PH 120-R dle ČSN 730895 [ZP 27/2008 PAVUS a.s.]

E 90 dle DIN 4102-12

PS 90 dle STN 920205

Protokol o zkoušce seizmické způsobilosti

kabelový žlab **MERKUR 2, typ M2 250/100**

$$S_{ef} = 16090 \text{ mm}^2$$

| počet vrstev | průměr kabelů [mm] | | | | | | | | | | | |
|--------------|--------------------|--------|-------|-------|-------|-------|-------|-------|-------|-------|-------|-------|
| | do 10 | 11-12 | 13-16 | 17-20 | 21-25 | 26-30 | 31-35 | 36-40 | 41-45 | 46-50 | 51-55 | 56-60 |
| I | 23 ks | 19 ks | 14 ks | 11 ks | 9 ks | 7 ks | 6 ks | 5 ks | 5 ks | 4 ks | 4 ks | 4 ks |
| II | 46 ks | 38 ks | 28 ks | 22 ks | 18 ks | 14 ks | 12 ks | 10 ks | 10 ks | | | |
| III | 69 ks | 57 ks | 42 ks | 33 ks | 27 ks | 21 ks | | | | | | |
| IV | 92 ks | 76 ks | 56 ks | 44 ks | | | | | | | | |
| V | 115 ks | 95 ks | 70 ks | | | | | | | | | |
| VI | 138 ks | 114 ks | | | | | | | | | | |
| VII | 161 ks | 133 ks | | | | | | | | | | |
| VIII | 184 ks | | | | | | | | | | | |
| IX | 207 ks | | | | | | | | | | | |

Výrobek: drátěný kabelový žlab MERKUR 2

Výrobce: ARKYS s.r.o., Tuřanka 115a, 627 00 Brno

Technické parametry:

Materiál - ocelový nebo nerezový drát AISI 304L „A2“ a AISI 316L „A4“

Povrchová úprava [provedení] - galvanicky pozinkováno

- žárově pozinkováno ponorem
- nerez AISI 304L „A2“ s pasivací
- nerez AISI 316L „A4“ s pasivací

Nosnost žlabů - dle ČSN EN 61537 ed.2

Použití:

Pro montáž kabelové trasy silnoproudých světelných a motorických rozvodů, slaboproudů, měření a regulace a rozvodu jiných médií, např. vodo-topo rozvodů, atd.

Rozměry:

Výrobní délka - 2000 mm

Šířka žlabu - 250 mm

Výška bočnice - 100 mm

Rozměry ok - 50x100 mm

Dvojitý příčník - drát Ø 4,0 mm

Podélník - drát Ø 4,0 mm

Vrchní lem - drát Ø 4,0 mm

Certifikace [www.arkys.cz]:

Prohlášení o shodě ve smyslu § 10 a § 13, odst. 2 zákona č. 22/1997 Sb., o technických požadavcích na výrobky...

Certifikát výrobku

RU certifikát výrobku GOSTR

Protokol o zkoušce nosnosti

Zkouška elektrické kontinuity dle ČSN EN 61537 ed.2 čl. 11.1

Zkouška mrazuvzdornosti

Protokol o zkoušce elektromagnetického útluhu EMC

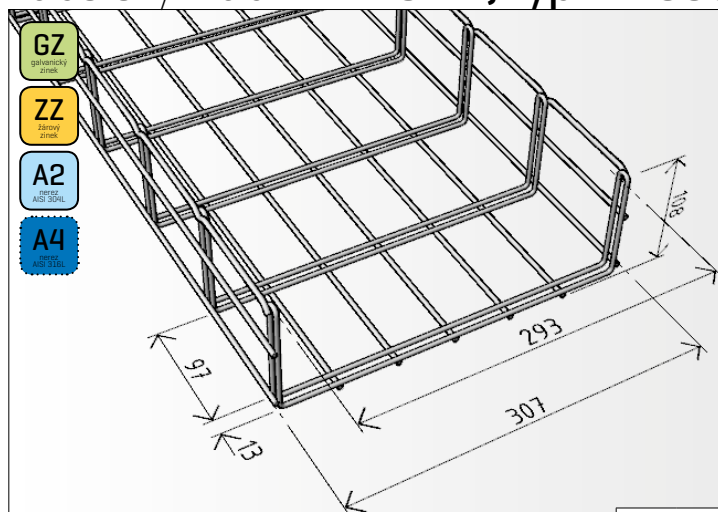
Zkouška působení solné mlhy dle ČSN 345791-2-11:1992+Z1:2000

Funkční/požární odolnost - P 90-R a PH 120-R dle ČSN 730895 [ZP 27/2008 PAVUS a.s.]

E 90 dle DIN 4102-12

PS 90 dle STN 920205

Protokol o zkoušce seizmické způsobilosti

kabelový žlab **MERKUR 2, typ M2 300/100**

$$S_{ef} = 19420 \text{ mm}^2$$

| počet vrstev | průměr kabelů [mm] | | | | | | | | | | | |
|--------------|--------------------|--------|-------|-------|-------|-------|-------|-------|-------|-------|-------|-------|
| | do 10 | 11-12 | 13-16 | 17-20 | 21-25 | 26-30 | 31-35 | 36-40 | 41-45 | 46-50 | 51-55 | 56-60 |
| I | 28 ks | 24 ks | 18 ks | 14 ks | 11 ks | 9 ks | 8 ks | 7 ks | 6 ks | 5 ks | 5 ks | 4 ks |
| II | 56 ks | 48 ks | 36 ks | 28 ks | 22 ks | 18 ks | 16 ks | 14 ks | 12 ks | | | |
| III | 84 ks | 72 ks | 54 ks | 42 ks | 33 ks | 27 ks | | | | | | |
| IV | 112 ks | 96 ks | 72 ks | 56 ks | | | | | | | | |
| V | 140 ks | 120 ks | 90 ks | | | | | | | | | |
| VI | 168 ks | 144 ks | | | | | | | | | | |
| VII | 196 ks | 168 ks | | | | | | | | | | |
| VIII | 224 ks | | | | | | | | | | | |
| IX | 252 ks | | | | | | | | | | | |

Výrobek: drátěný kabelový žlab MERKUR 2

Výrobce: ARKYS s.r.o., Tuřanka 115a, 627 00 Brno

Technické parametry:

Materiál - ocelový nebo nerezový drát AISI 304L „A2“ a AISI 316L „A4“

Povrchová úprava [provedení] - galvanicky pozinkováno

- žárově pozinkováno ponorem
- nerez AISI 304L „A2“ s pasivací
- nerez AISI 316L „A4“ s pasivací

Nosnost žlabů - dle ČSN EN 61537 ed.2

Použití:

Pro montáž kabelové trasy silnoproudých světelných a motorických rozvodů, slaboproudů, měření a regulace a rozvodu jiných médií, např. vodo-topo rozvodů, atd.

Rozměry:

Výrobní délka - 2000 mm

Šířka žlabu - 300 mm

Výška bočnice - 100 mm

Rozměry ok - 50x100 mm

Dvojitý příčník - drát Ø 4,0 mm

Podélník - drát Ø 4,0 mm

Vrchní lem - drát Ø 4,0 mm

Certifikace [www.arkys.cz]:

Prohlášení o shodě ve smyslu § 10 a § 13, odst. 2 zákona č. 22/1997 Sb., o technických požadavcích na výrobky...

Certifikát výrobku

RU certifikát výrobku GOSTR

Protokol o zkoušce nosnosti

Zkouška elektrické kontinuity dle ČSN EN 61537 ed.2 čl. 11.1

Zkouška mrazuvzdornosti

Protokol o zkoušce elektromagnetického útluhu EMC

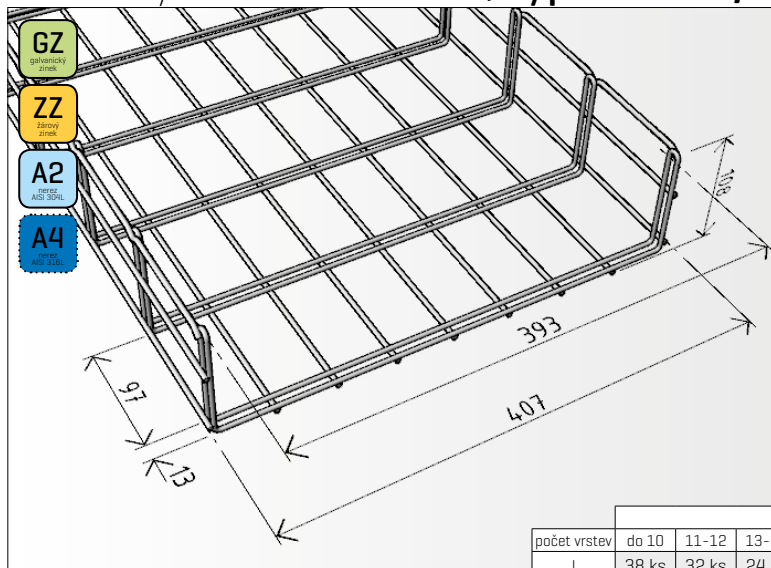
Zkouška působení solné mlhy dle ČSN 345791-2-11:1992+Z1:2000

Funkční/požární odolnost - P 90-R a PH 120-R dle ČSN 730895 [ZP 27/2008 PAVUS a.s.]

E 90 dle DIN 4102-12

PS 90 dle STN 920205

Protokol o zkoušce seizmické způsobilosti

kabelový žlab **MERKUR 2, typ M2 400/100**

$$S_{ef} = 26070 \text{ mm}^2$$

| počet vrstev | průměr kabelů [mm] | | | | | | | | | | | |
|--------------|--------------------|--------|--------|-------|-------|-------|-------|-------|-------|-------|-------|-------|
| | do 10 | 11-12 | 13-16 | 17-20 | 21-25 | 26-30 | 31-35 | 36-40 | 41-45 | 46-50 | 51-55 | 56-60 |
| I | 38 ks | 32 ks | 24 ks | 19 ks | 15 ks | 13 ks | 11 ks | 9 ks | 8 ks | 7 ks | 7 ks | 6 ks |
| II | 76 ks | 64 ks | 48 ks | 38 ks | 30 ks | 26 ks | 22 ks | 18 ks | 16 ks | | | |
| III | 114 ks | 96 ks | 72 ks | 57 ks | 45 ks | 39 ks | | | | | | |
| IV | 152 ks | 128 ks | 96 ks | 76 ks | | | | | | | | |
| V | 190 ks | 160 ks | 120 ks | | | | | | | | | |
| VI | 228 ks | 192 ks | | | | | | | | | | |
| VII | 266 ks | 224 ks | | | | | | | | | | |
| VIII | 304 ks | | | | | | | | | | | |
| IX | 342 ks | | | | | | | | | | | |

Výrobek: drátěný kabelový žlab MERKUR 2

Výrobce: ARKYS s.r.o., Tuřanka 115a, 627 00 Brno

Technické parametry:

Materiál - ocelový nebo nerezový drát AISI 304L „A2“ a AISI 316L „A4“

Povrchová úprava [provedení] - galvanicky pozinkováno

- žárově pozinkováno ponorem
- nerez AISI 304L „A2“ s pasivací
- nerez AISI 316L „A4“ s pasivací

Nosnost žlabů - dle ČSN EN 61537 ed.2

Použití:

Pro montáž kabelové trasy silnoproudých světelných a motorických rozvodů, slaboproudů, měření a regulace a rozvodu jiných médií, např. vodo-topo rozvodů, atd.

Rozměry:

Výrobní délka - 2000 mm

Šířka žlabu - 400 mm

Výška bočnice - 100 mm

Rozměry ok - 50x100 mm

Dvojitý příčník - drát Ø 4,0 mm

Podélník - drát Ø 4,0 mm

Vrchní lem - drát Ø 4,0 mm

Certifikace [www.arkys.cz]:

Prohlášení o shodě ve smyslu § 10 a § 13, odst. 2 zákona č. 22/1997 Sb., o technických požadavcích na výrobky...

Certifikát výrobku

RU certifikát výrobku GOSTR

Protokol o zkoušce nosnosti

Zkouška elektrické kontinuity dle ČSN EN 61537 ed.2 čl. 11.1

Zkouška mrazuvzdornosti

Protokol o zkoušce elektromagnetického útluhu EMC

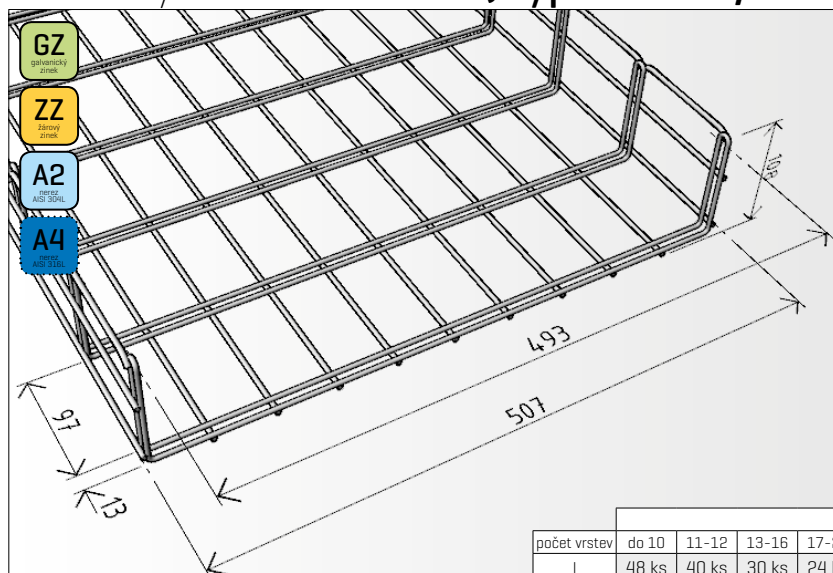
Zkouška působení solné mlhy dle ČSN 345791-2-11:1992+Z1:2000

Funkční/požární odolnost - P 90-R a PH 120-R dle ČSN 730895 [ZP 27/2008 PAVUS a.s.]

E 90 dle DIN 4102-12

PS 90 dle STN 920205

Protokol o zkoušce seizmické způsobilosti

kabelový žlab **MERKUR 2, typ M2 500/100**

$$S_{ef} = 32740 \text{ mm}^2$$

| počet vrstev | průměr kabelů [mm] | | | | | | | | | | | |
|--------------|--------------------|--------|--------|-------|-------|-------|-------|-------|-------|-------|-------|-------|
| | do 10 | 11-12 | 13-16 | 17-20 | 21-25 | 26-30 | 31-35 | 36-40 | 41-45 | 46-50 | 51-55 | 56-60 |
| I | 48 ks | 40 ks | 30 ks | 24 ks | 19 ks | 16 ks | 14 ks | 12 ks | 10 ks | 9 ks | 8 ks | 8 ks |
| II | 96 ks | 80 ks | 60 ks | 48 ks | 38 ks | 32 ks | 28 ks | 24 ks | 20 ks | | | |
| III | 144 ks | 120 ks | 90 ks | 72 ks | 57 ks | 48 ks | | | | | | |
| IV | 192 ks | 160 ks | 120 ks | 96 ks | | | | | | | | |
| V | 240 ks | 200 ks | 150 ks | | | | | | | | | |
| VI | 288 ks | 240 ks | | | | | | | | | | |
| VII | 336 ks | 280 ks | | | | | | | | | | |
| VIII | 384 ks | | | | | | | | | | | |
| IX | 432 ks | | | | | | | | | | | |

Výrobek: drátěný kabelový žlab MERKUR 2

Výrobce: ARKYS s.r.o., Tuřanka 115a, 627 00 Brno

Technické parametry:

Materiál - ocelový nebo nerezový drát AISI 304L „A2“ a AISI 316L „A4“

Povrchová úprava [provedení] - galvanicky pozinkováno

- žárově pozinkováno ponorem
- nerez AISI 304L „A2“ s pasivací
- nerez AISI 316L „A4“ s pasivací

Nosnost žlabů - dle ČSN EN 61537 ed.2

Použití:

Pro montáž kabelové trasy silnoproudých světelných a motorických rozvodů, slaboproudů, měření a regulace a rozvodu jiných médií, např. vodo-topo rozvodů, atd.

Rozměry:

Výrobní délka - 2000 mm

Šířka žlabu - 500 mm

Výška bočnice - 100 mm

Rozměry ok - 50x100 mm

Dvojitý příčník - drát Ø 4,0 mm

Podélník - drát Ø 4,0 mm

Vrchní lem - drát Ø 4,0 mm

Certifikace [www.arkys.cz]:

Prohlášení o shodě ve smyslu § 10 a § 13, odst. 2 zákona č. 22/1997 Sb., o technických požadavcích na výrobky...

Certifikát výrobku

RU certifikát výrobku GOSTR

Protokol o zkoušce nosnosti

Zkouška elektrické kontinuity dle ČSN EN 61537 ed.2 čl. 11.1

Zkouška mrazuvzdornosti

Protokol o zkoušce elektromagnetického útluhu EMC

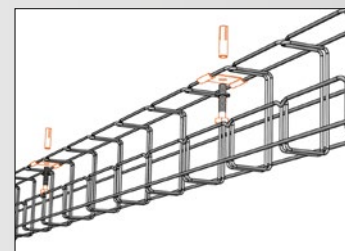
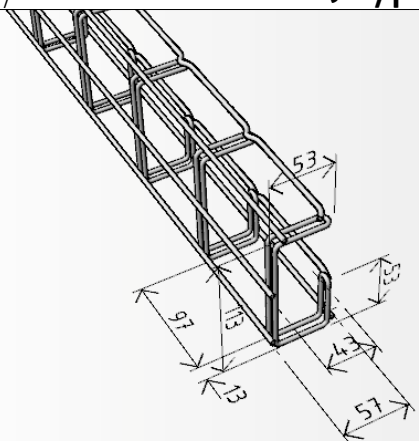
Zkouška působení solné mlhy dle ČSN 345791-2-11:1992+Z1:2000

Funkční/požární odolnost - P 90-R a PH 120-R dle ČSN 730895 [ZP 27/2008 PAVUS a.s.]

E 90 dle DIN 4102-12

PS 90 dle STN 920205

Protokol o zkoušce seizmické způsobilosti

kabelový žlab **MERKUR 2, typ M2-G 50/100**GZ
galvanický
drátZZ
žárově
pozinkovanýA2
nerez
AISI 304LA4
nerez
AISI 316L

$$S_{ef} = 1320 \text{ mm}^2$$

| počet vrstev | průměr kabelů [mm] | | | | | | | | | | | |
|--------------|--------------------|-------|-------|-------|-------|-------|-------|-------|-------|-------|-------|-------|
| | do 10 | 11-12 | 13-16 | 17-20 | 21-25 | 26-30 | 31-35 | 36-40 | 41-45 | 46-50 | 51-55 | 56-60 |
| I | 4 ks | 3 ks | 2 ks | 2 ks | 1 ks | 1 ks | 1 ks | 1 ks | x | x | x | x |
| II | 8 ks | 6 ks | 4 ks | 4 ks | 2 ks | | | | | | | |
| III | 12 ks | 9 ks | | | | | | | | | | |
| IV | 16 ks | | | | | | | | | | | |

Výrobek: drátěný kabelový žlab MERKUR 2 typ „G“

Výrobce: ARKYS s.r.o., Tuřanka 115a, 627 00 Brno

Technické parametry:

Materiál - ocelový nebo nerezový drát AISI 304L „A2“ a AISI 316L „A4“

Povrchová úprava [provedení] - galvanicky pozinkováno

- žárově pozinkováno ponorem
- nerez AISI 304L „A2“ s pasivací
- nerez AISI 316L „A4“ s pasivací

Nosnost žlabů - dle ČSN EN 61537 ed.2

Použití:

Pro montáž kabelové trasy silnoproudých světelných a motorických rozvodů, slaboproudů, měření a regulace a rozvodu jiných médií, např. vodo-topo rozvodů a to zejména při stropní montáži pomocí držáku DZM 12.

Rozměry:

Výrobní délka - 2000 mm

Šířka žlabu - 50 mm

Výška bočnice - 100 mm

Rozměry ok - 50x100 mm

Dvojitý příčník - drát Ø 3,5 mm

Podélník - drát Ø 4,0 mm

Vrchní lem - drát Ø 4,0 mm

Certifikace [www.arkys.cz]:

Prohlášení o shodě ve smyslu § 10 a § 13, odst. 2 zákona č. 22/1997 Sb., o technických požadavcích na výrobky...

Certifikát výrobku

RU certifikát výrobku GOSTR

Protokol o zkoušce nosnosti

Zkouška elektrické kontinuity dle ČSN EN 61537 ed.2 čl. 11.1

Zkouška mrazuvzdornosti

Protokol o zkoušce elektromagnetického útluhu EMC

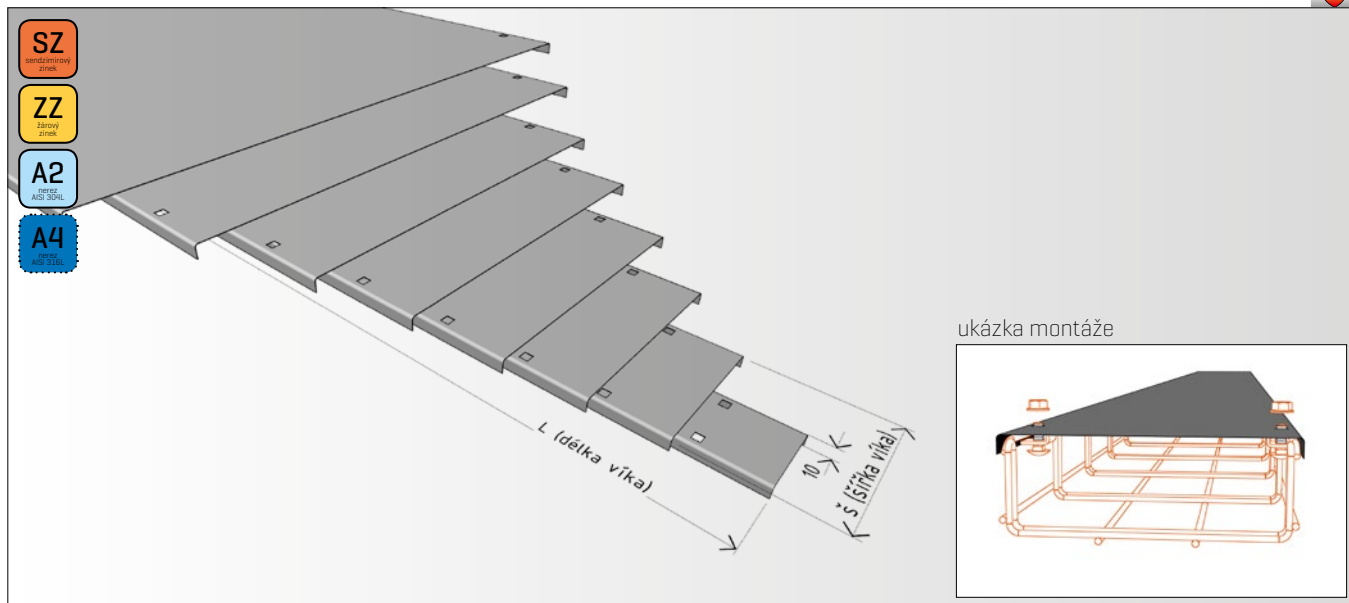
Zkouška působení solné mlhy dle ČSN 345791-2-11:1992+Z1:2000

Funkční/požární odolnost - P 90-R a PH 120-R dle ČSN 730895 [ZP 27/2008 PAVUS a.s.]

E 90 dle DIN 4102-12

PS 90 dle STN 920205

víka žlabu VZM 50, 100, 150, 200, 250, 300, 400 a 500



Výrobek: Víka pro drátěné kabelové žlaby MERKUR 2

Výrobce: ARKYS s.r.o., Tuřanka 115a, 627 00 Brno

Technické parametry:

Materiál - ocelový nebo nerezový plech AISI 304L „A2“ a AISI 316L „A4“

Povrchová úprava [provedení] - sendzimirově zinkováno

- žárově pozinkováno ponorem
- nerez AISI 304L „A2“
- nerez AISI 316L „A4“

Použití:

Pro zakrytování kabelového žlabu MERKUR 2

Víka se ke žlabům připevňují pomocí spojek SVM 1

Rozměry:

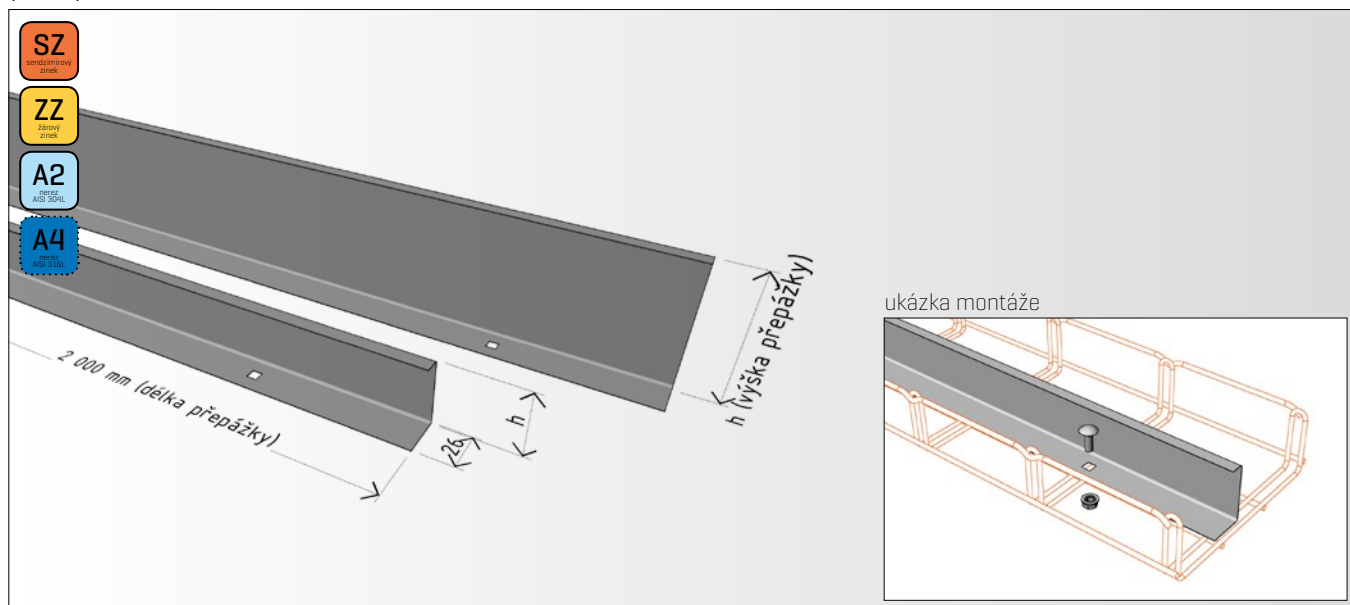
Výrobní délka - 2000 mm [SZ, A2 a A4]

1000 mm [ZZ]

Šířka víka - 61 - 511 mm [pro žlaby MERKUR 2 š. 50 - 500 mm]

Tloušťka plechu - 0,55 - 1,5 mm [dle rozměru víka a povrchové úpravy/provedení]

Velikost otvorů pro připevnění - 7 x 7 mm

přepážka žlabu **KPZM 50 a 100**

Výrobek: Přepážky pro drátěné kabelové žlaby MERKUR 2

Výrobce: ARKYS s.r.o., Tuřanka 115a, 627 00 Brno

Technické parametry:

Materiál - ocelový nebo nerezový plech AISI 304L „A2“ a AISI 316L „A4“

Povrchová úprava [provedení] - sendzimiřově zinkováno

- žárově pozinkováno ponorem
- nerez AISI 304L „A2“
- nerez AISI 316L „A4“

Použití:

Pro mechanické oddělení/uspořádání kabeláže ve žlabu MERKUR 2

Přepážky se ke žlabům připevňují pomocí spojek SPM 1

Rozměry:

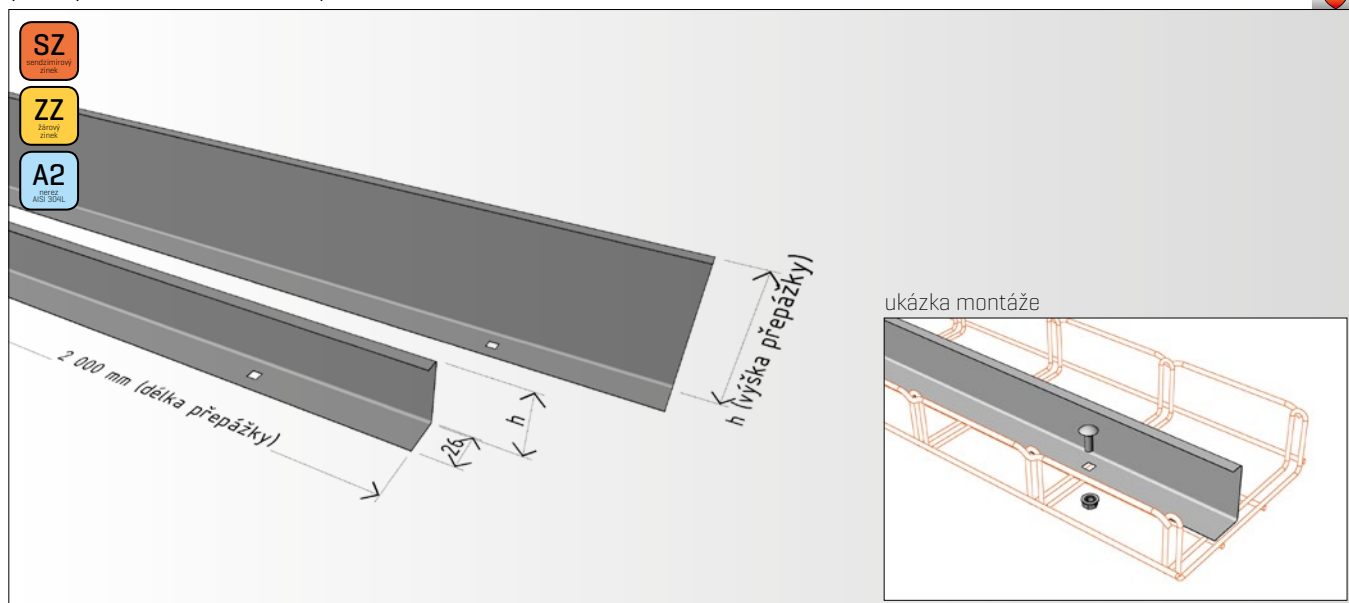
Výrobní délka - 2000 mm

Výška přepážek - 43 a 93 mm [pro žlaby MERKUR 2 s výškou bočnice 50 a 100 mm]

Tloušťka plechu - 0,8 a 1,0 mm [dle povrchové úpravy/provedení]

Velikost otvorů pro připevnění - 7 x 7 mm

přepážka žlabu požární KPZMP 50 a 100



Výrobek: Přepážky požární pro drátěné kabelové žlaby MERKUR 2

Výrobce: ARKYS s.r.o., Tuřanka 115a, 627 00 Brno

Technické parametry:

Materiál - ocelový nebo nerezový plech AISI 304L „A2“

Povrchová úprava [provedení] - sendzimiřově zinkováno
 - žárově pozinkováno ponorem
 - nerez AISI 304L „A2“

Použití:

Pro mechanické oddělení/uspořádání kabeláže ve žlabech MERKUR 2, typ M2 a M2-G. Jsou určeny pro kabelové trasy se zachováním funkční integrity při požáru.

Přepážky se ke žlabům připevňují pomocí spojek SPM 1

Rozměry:

Výrobní délka - 2000 mm

Výška přepážek - 43 a 93 mm [pro žlaby MERKUR 2 s výškou bočnice 50 a 100 mm]

Tloušťka plechu - 1,5 mm

Velikost otvorů pro připevnění - 7 x 7 mm

spojka žlabu **SZM 1**

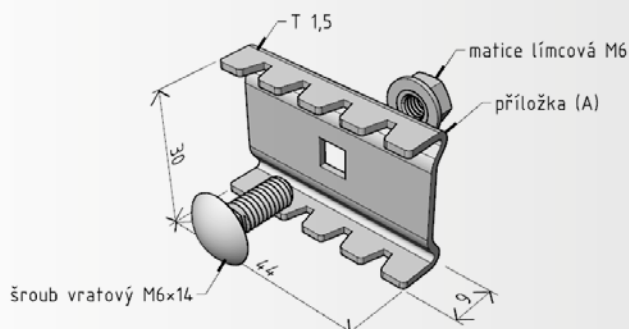
GZ
galvanický
zinek

komponenty na obrázku jsou součástí balení

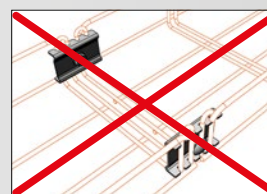
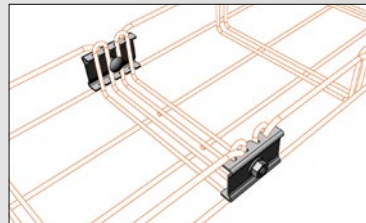
ZZ
žárově
zinkováno

A2
nerez
AISI 304L

A4
nerez
AISI 316L



ukázka montáže



Výrobek: Spojka SZM 1 pro drátěné kabelové žlaby MERKUR 2

Výrobce: ARKYS s.r.o., Tuřanka 115a, 627 00 Brno

Technické parametry:

Materiál příložky [A] - ocelový nebo nerezový plech AISI 304L „A2“ a AISI 316L „A4“

Povrchová úprava [provedení] příložky [A] - galvanicky pozinkováno

- žárově pozinkováno
- nerez AISI 304L „A2“
- nerez AISI 316L „A4“

Povrchová úprava šroubu a matice - galvanický zinek, geomet 500 nebo nerez AISI 304L „A2“ a 316L „A4“

Popis spojky:

Spojka se skládá z příložky [A], vratového šroubu M6x14 a matice límcové M6

Použití:

Pro pevné spojování jednotlivých kusů žlabů MERKUR 2, typ M2 a M2-G

Rozměry:

Délka - 44 mm

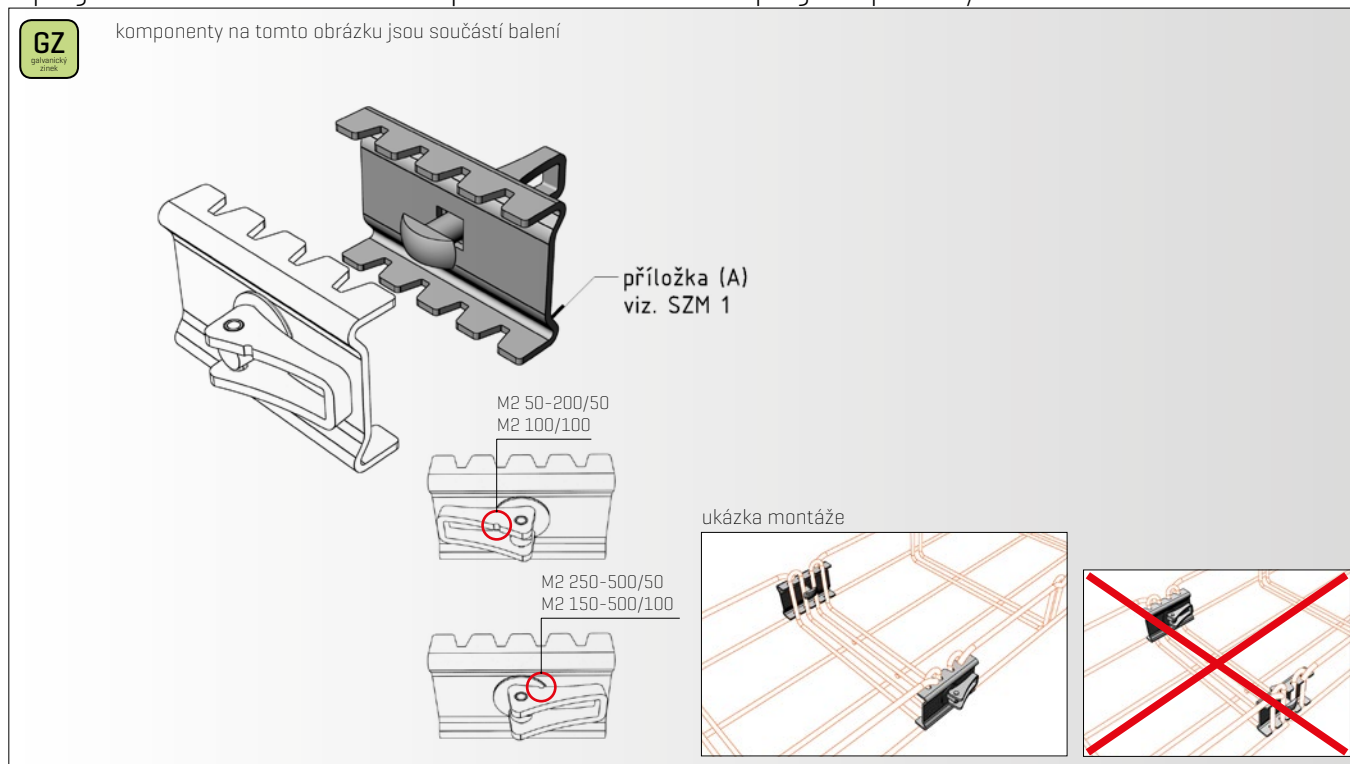
Výška - 30 mm

Hloubka - 9 mm

Tloušťka plechu - 1,5 mm

Spojky SZM 1 vyhovují z pohledu elektrické kontinuity dle ČSN EN 61537 ed. 2 čl. 11.1

Propojení kabelové trasy spojkami SZM 1 není z pohledu celkové elektrické vodivosti dostatečné k tomu, aby mohla být tato trasa použita ve funkci náhodného zemniče. Ke spolehlivému elektricky vodivému propojení kabelové trasy jako celku slouží výhradně spojky SVZM 1 nebo SVZM 3.

spojka žlabu **SZM 1-R** | bezšroubová spojka pro rychlou montáž

Výrobek: Spojka SZM 1-R pro drátěné kabelové žlaby MERKUR 2

Výrobce: ARKYS s.r.o., Tuřanka 115a, 627 00 Brno

Technické parametry:

Materiál příložky [A] - ocelový plech

Povrchová úprava příložky [A] - galvanicky pozinkováno

Povrchová úprava upínacího mechanismu - galvanicky pozinkováno

Popis spojky:

Spojka se skládá z příložky [A] a upínacího mechanismu

Použití:

Pro rychlé spojování jednotlivých kusů žlabů MERKUR 2, typ M2 a M2-G bez použití montážního nářadí

Rozměry [těla spojky]:

Délka - 44 mm

Výška - 30 mm

Hloubka - 9 mm

Tloušťka plechu - 1,5 mm

Propojení kabelové trasy spojkami SZM 1-R není z pohledu celkové elektrické vodivosti dostatečné k tomu, aby mohla být tato trasa použita ve funkci náhodného zemniče. Ke spolehlivému elektricky vodivému propojení kabelové trasy jako celku slouží výhradně spojky SVZM 1 nebo SVZM 3.

spojka tvarovací **SZM 4**

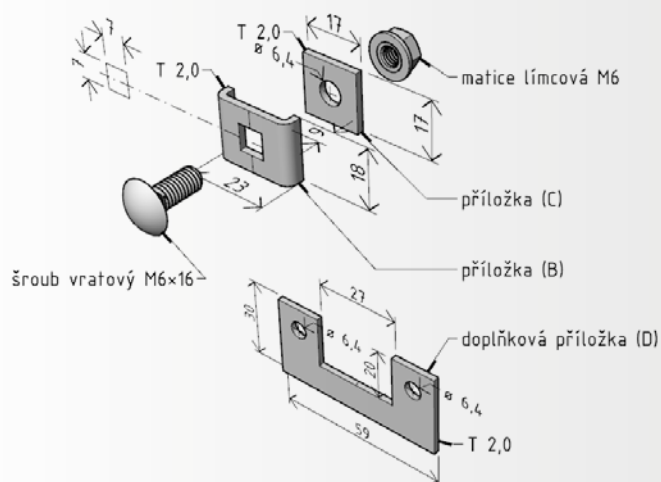
GZ
galvanický
zinek

komponenty na tomto obrázku jsou součástí balení

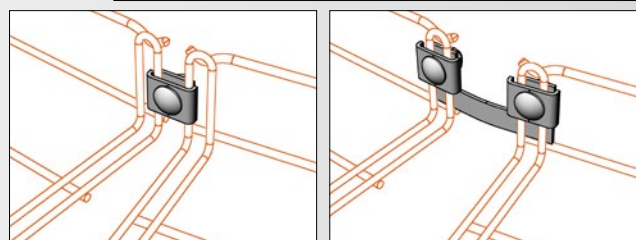
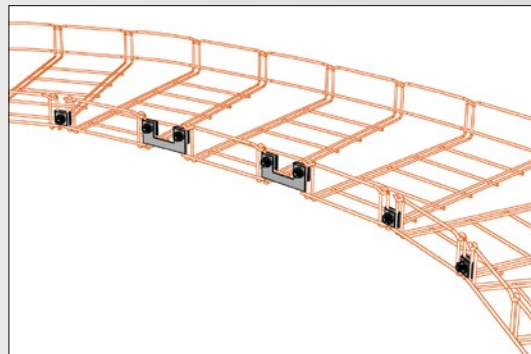
ZZ
žárově
zincovaný

A2
nerez
AISI 304L

A4
nerez
AISI 316L



ukázka montáže



Výrobek: Spojka SZM 4 pro drátěné kabelové žlaby MERKUR 2

Výrobce: ARKYS s.r.o., Tuřanka 115a, 627 00 Brno

Technické parametry:

Materiál příložek [B], [C] a [D] - ocelový nebo nerezový plech AISI 304L „A2“ a AISI 316L „A4“

Povrchová úprava [provedení] příložek [B], [C] a [D] - galvanicky pozinkováno

- žárově pozinkováno
- nerez AISI 304L „A2“
- nerez AISI 316L „A4“

Povrchová úprava šroubu a matice - galvanický zinek, geomet 500 nebo nerez AISI 304L „A2“ a 316L „A4“

Popis spojky:

Spojka se skládá z příložek [B], [C] a doplňkové příložky [D], vratového šroubu M6x12 a matice límcové M6

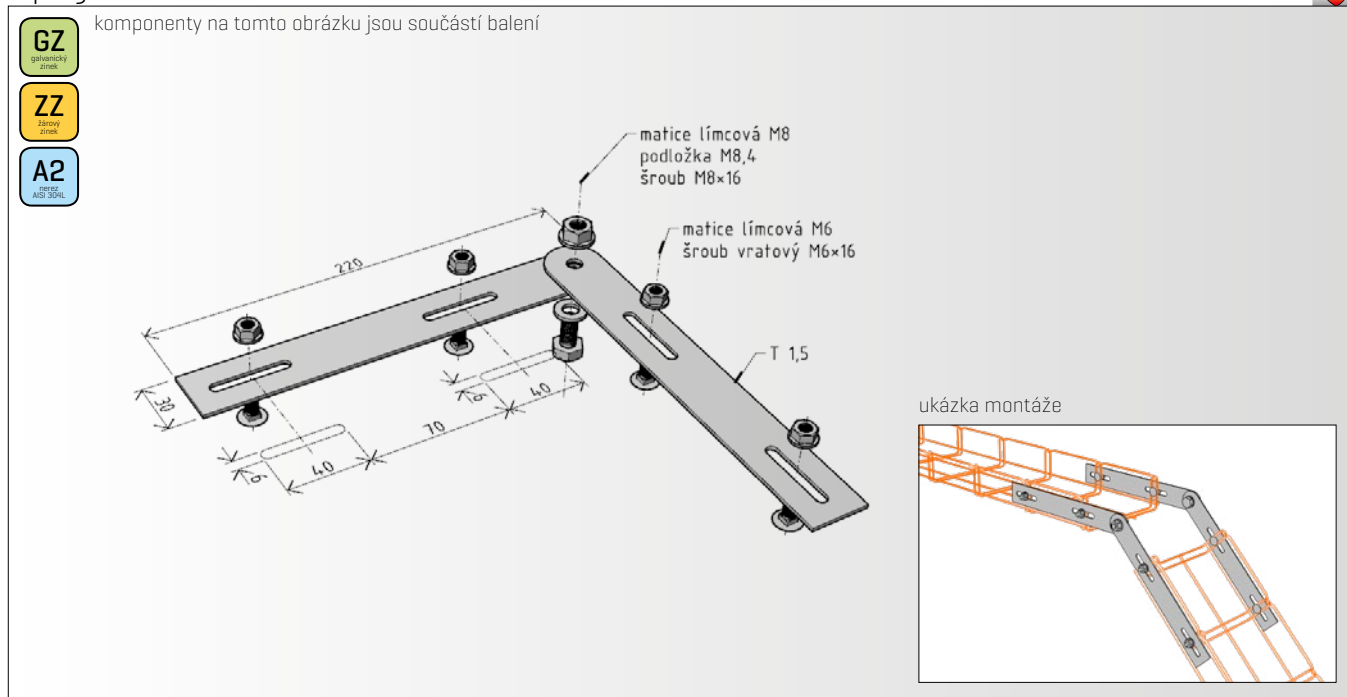
Použití:

Pro vytváření tvarových dílů [rohy, T-kusy, kříže...] ze žlabů MERKUR 2

Tloušťka plechu příložek B, C a D - 2,0 mm

Spojky SZM 4 vyhovují z pohledu elektrické kontinuity dle ČSN EN 61537 ed. 2 čl. 11.1

spojka kloubová horizontální SKHM 1



Výrobek: Spojka kloubová horizontální SKHM 1 pro drátěné kabelové žlaby MERKUR 2

Výrobce: ARKYS s.r.o., Tuřanka 115a, 627 00 Brno

Technické parametry:

Materiál - ocelový nebo nerezový plech AISI 304L „A2“

Povrchová úprava [provedení] - galvanicky pozinkováno

- žárově pozinkováno ponorem

- nerez AISI 304L „A2“

Povrchová úprava šroubu, podložky a matice - galvanický zinek, geomet 500 nebo nerez AISI 304L „A2“.

Rozměry [složená spojka]:

Výška - 30 mm

Délka - 410 mm

Tloušťka plechu - 1,5 mm

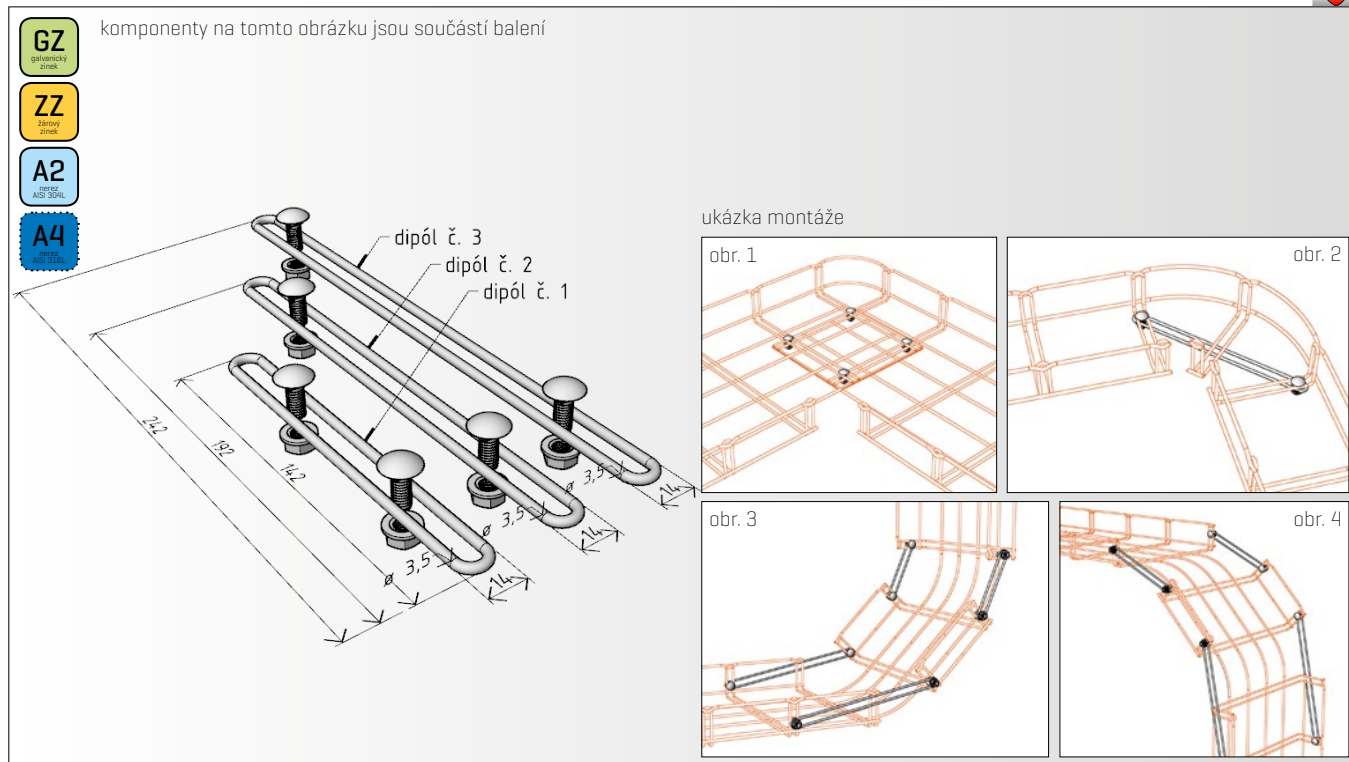
Popis:

Spojka kloubová horizontální SKHM 1 se skládá ze dvou stejných dílů. Tyto dva díly se k sobě spojují pomocí šroubu M8x16 6hranná hlava a matice límcové M8 [součást dodávky]. Tímto spojením se vytvoří kompletní spojka. Každý díl je opatřen dvěma oválními otvory 40x6 mm. S využitím těchto otvorů se spojka připevní pomocí šroubu vratového M6x16 a límcové matice M6 k drátěnému žlabu MERKUR 2 a to konkrétně do dvojitého příčnicku.

Použití:

Pro vytvoření tvarových dílů [klesající nebo stoupající kolena] bez nutnosti prostřihávání kabelových žlabů MERKUR 2. Pomocí této spojky lze vytvořit libovolný úhel a kabelovou trasu tak přizpůsobit stavbě.

tvarovací sada TSM 50-100



Výrobek: Tvarovací sada TSM 50-100 pro drátěné kabelové žlaby MERKUR 2

Výrobce: ARKYS s.r.o., Tuřanka 115a, 627 00 Brno

Technické parametry:

Materiál - ocelový nebo nerezový drát \varnothing 3,5 mm AISI 304L „A2“ a AISI 316L „A4“

Povrchová úprava [provedení] - galvanicky pozinkováno

- žárově pozinkováno
- nerez AISI 304L „A2“ s pasivací
- nerez AISI 316L „A4“ s pasivací

Povrchová úprava šroubu a matice - galvanický zinek, geomet 500 nebo nerez AISI 304L „A2“ a 316L „A4“

Popis tvarovací sady:

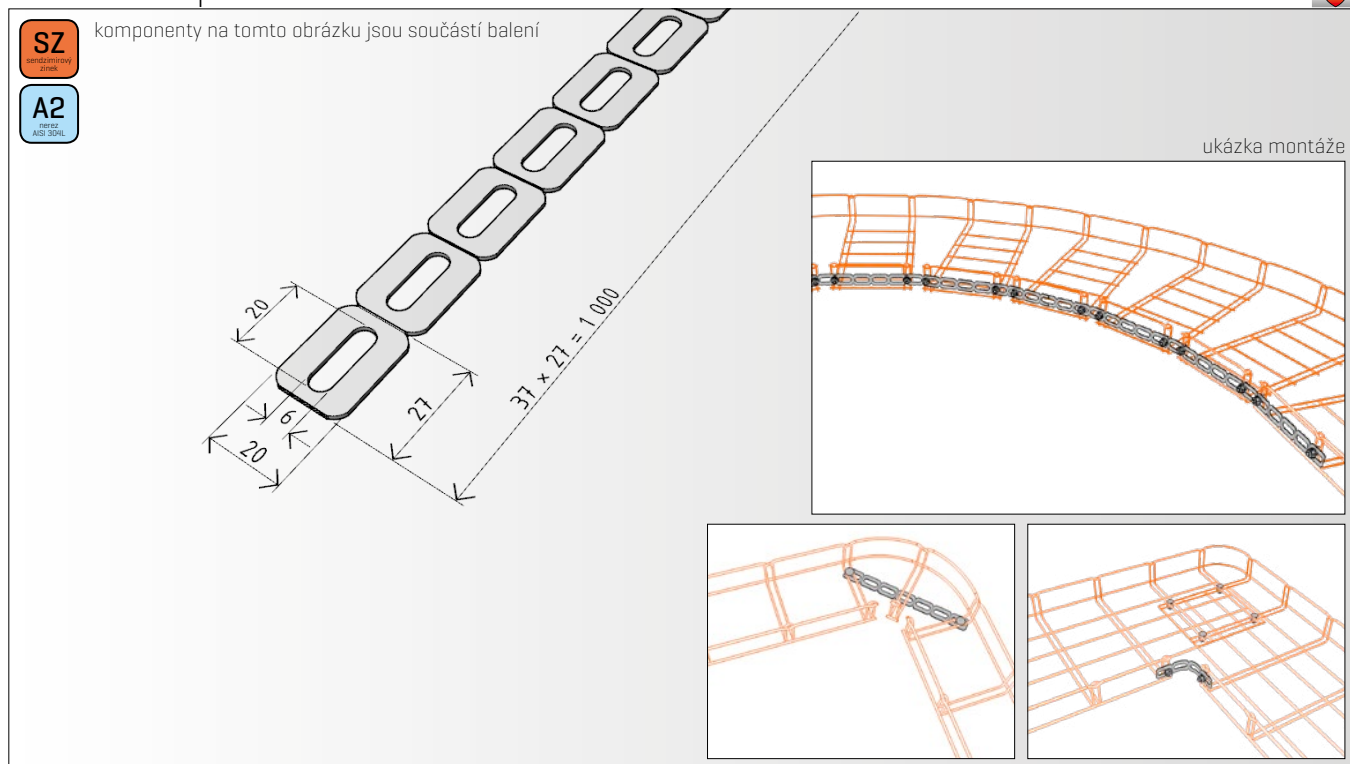
Tvarovací sada TSM 50-100 se skládá z dipólů č. 1, 2 a 3, vratových šroubů M6x12 a matic límcových M6

Použití:

Pro doplňkové vytváření tvarových dílů [vnější a vnitřní rohy, klesající a stoupající kolena] ze žlabů MERKUR 2

Rozměry

- dipól č. 1: délka - 142 mm
šířka - 14 mm
průměr drátu - \varnothing 3,5 mm
- dipól č. 2: délka - 192 mm
šířka - 14 mm
průměr drátu - \varnothing 3,5 mm
- dipól č. 3: délka - 242 mm
šířka - 14 mm
průměr drátu - \varnothing 3,5 mm

tvarovací pásek **TPM 1000**

Výrobek: Tvarovací pásek TPM 1000 pro drátěné kabelové žlaby MERKUR 2

Výrobce: ARKYS s.r.o., Tuřanka 115a, 627 00 Brno

Technické parametry:

Materiál - ocelový nebo nerezový plech AISI 304L „A2“

Povrchová úprava [provedení] - sendzimirově pozinkováno

- nerez AISI 304L „A2“

Popis:

Délka pásku je 1000 mm a mezi jednotlivými díly je vytvořena perforace pro snadné oddělení potřebné instalační délky.

Použití:

Tvarovací pásek TPM 1000 se používá k vytváření kolen nebo jiných tvarových prvků. Pásek se upevňuje ke žlabu pomocí šroubu vratového M6x16 a matice límcové M6 [nejsou součástí balení] s využitím oválných otvorů v pásku.

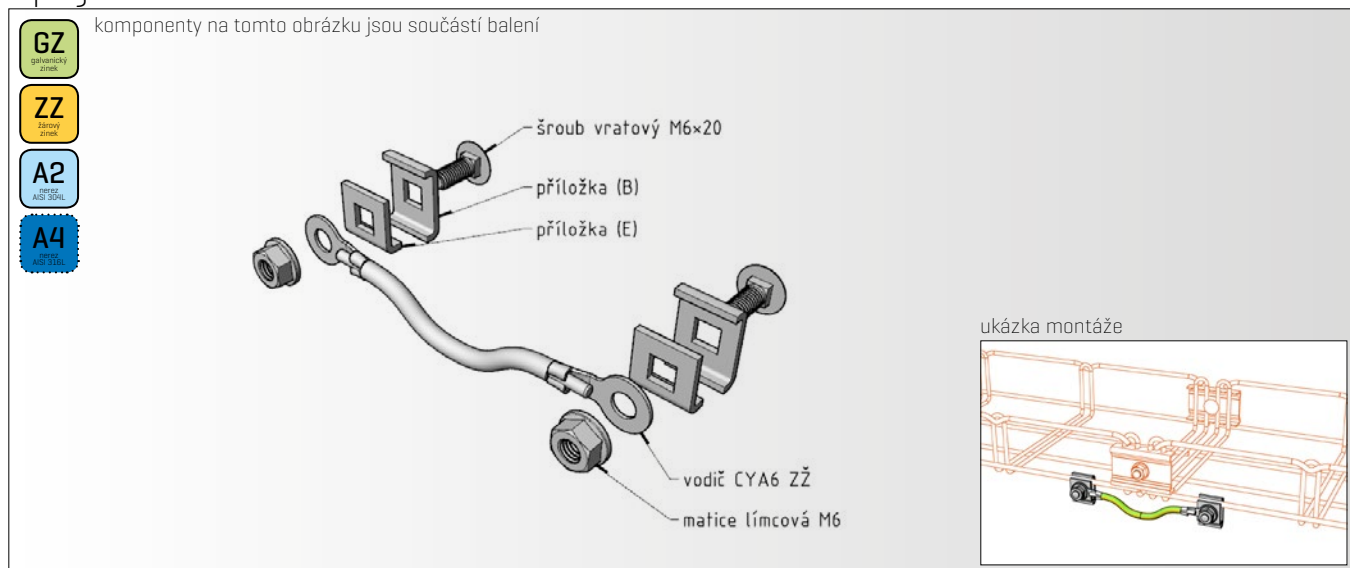
Rozměry:

Délka - 1000 mm

Šířka - 20 mm

Tloušťka plechu - 1,5 mm

spojka uzemňovací **SUM 1**



Výrobek: Spojka uzemňovací SUM 1 pro drátěné kabelové žlaby MERKUR 2

Výrobce: ARKYS s.r.o., Tuřanka 115a, 627 00 Brno

Technické parametry:

Materiál příložek [B] a [E] - ocelový nebo nerezový plech AISI 304L „A2“ a AISI 316L „A4“

Povrchová úprava (provedení) příložek [B] a [E] - galvanicky pozinkováno

- žárově pozinkováno

- nerez AISI 304L „A2“

- nerez AISI 316L „A4“

Povrchová úprava šroubu a matice – galvanický zinek, geomet 500 nebo nerez AISI 304L „A2“ a 316L „A4“

Popis spojky:

Spojka se skládá z 2 ks příložek [B] a [E], 2 ks vratového šroubu M6x20, 2 ks matice límcové M6 a vodiče CYA ŽŽ délky 200 mm s nalisovanými kabelovými oky na obou koncích

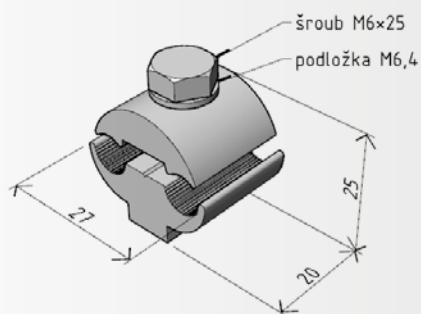
Použití:

Pro doplňkové vodivé propojení jednotlivých žlabů v případě realizace kabelových tras v prostředí se zvýšenou korozivní agresivitou

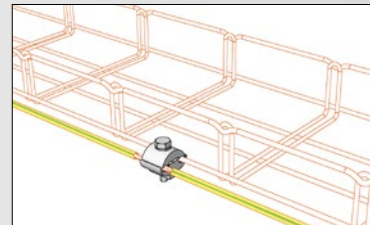
Tloušťka plechu příložek B a E - 2,0 mm

svorka zemnicí **SVZM 1**

komponenty na tomto obrázku jsou součástí balení



ukázka montáže



Výrobek: Svorka zemnicí SVZM 1 pro drátěné kabelové žlaby MERKUR 2

Výrobce: ARKYS s.r.o., Tuřanka 115a, 627 00 Brno

Technické parametry:

Materiál svorky a spojovacího materiálu - mosaz

Popis spojky:

Svorka je složena ze dvou protilehlých mosazných částí (ve spodní části je vnitřní závit) a šroubu M6 x40 s podložkou M6

Svorka je určena pro vodič do průřezu max. 25 mm²

Použití:

V případě požadavku na uzemnění kabelové trasy [začlenění do ekvipotenciální zemnicí sítě]

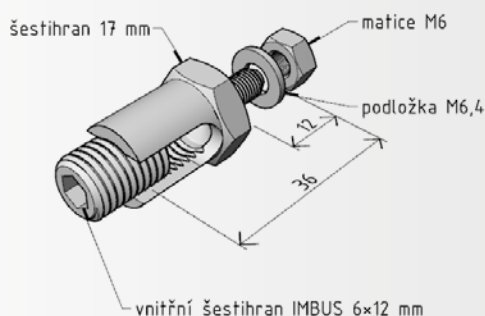
se svorka instaluje každých 5 – 10 metrů na žlab a zároveň slouží pro připevnění zemnicího vodiče.

Průřez zemnicího vodiče určuje realizační firma nebo projektant.

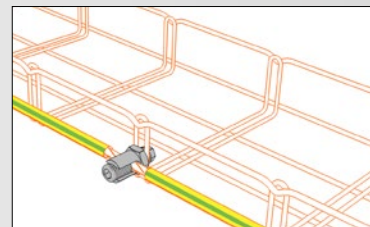
Propojení kabelové trasy pomocí spojky SVZM 1 umožňuje použití kabelové trasy ve funkci náhodného zemniče.

svorka zemnicí SVZM 3

komponenty na tomto obrázku jsou součástí balení



ukázka montáže



Výrobek: Svorka zemnicí SVZM 3 pro drátěné kabelové žlaby MERKUR 2

Výrobce: ARKYS s.r.o., Podstránská 1, 627 00 Brno

Technické parametry:

Materiál svorky a spojovacího materiálu - mosaz

Popis spojky:

Svorka je složena ze mosazného těla osazeného šestihranem s integrovanou komorou pro uložení zemnicího kabelu fixovaného pomocí stavěcího šroubu. Na opačné straně je tělo svorky osazeno čepem se závitem M6 x25 sloužícím k upevnění pomocí matice M6 s podložkou ke konstrukci dvojitého příčnicku kabelového žlabu M2.

Svorka je určena pro vodič do průřezu max. 50 mm²

Použití:

V případě požadavku na uzemnění kabelové trasy [začlenění do ekvipotenciální zemnicí sítě] se svorka instaluje každých 5-10 metrů na žlab a zároveň slouží pro připevnění zemnicího vodiče.

Průřez zemnicího vodiče určuje realizační firma nebo projektant.

Propojení kabelové trasy pomocí spojky SVZM 3 umožňuje použití kabelové trasy ve funkci náhodného zemniče.

spojka víka **SVM 1**

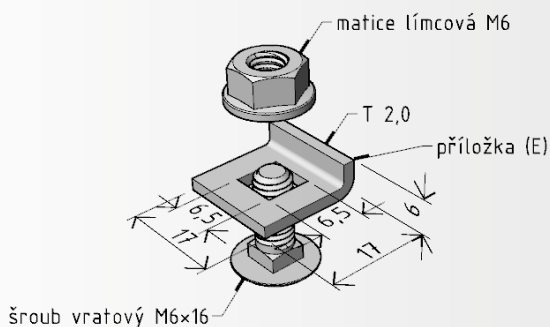
GZ
galvanický
zinek

komponenty na tomto obrázku jsou součástí balení

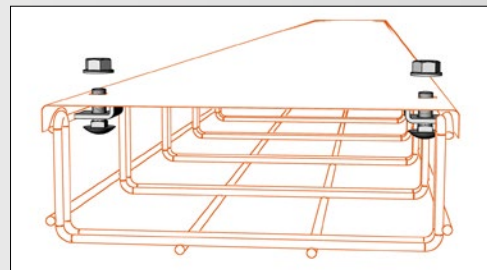
ZZ
zárovň
zinek

A2
nerez
AISI 304L

A4
nerez
AISI 316L



ukázka montáže



Výrobek: Spojka SVM 1 pro drátěné kabelové žlaby MERKUR 2

Výrobce: ARKYS s.r.o., Tuřanka 115a, 627 00 Brno

Technické parametry:

Materiál příložky [E] - ocelový nebo nerezový plech AISI 304L „A2“ a AISI 316L „A4“

Povrchová úprava [provedení] příložky [E] - galvanicky pozinkováno

- žárově pozinkováno
- nerez AISI 304L „A2“
- nerez AISI 316L „A4“

Povrchová úprava šroubu a matice - galvanický zinek, geomet 500 nebo nerez AISI 304L „A2“ a 316L „A4“

Popis spojky:

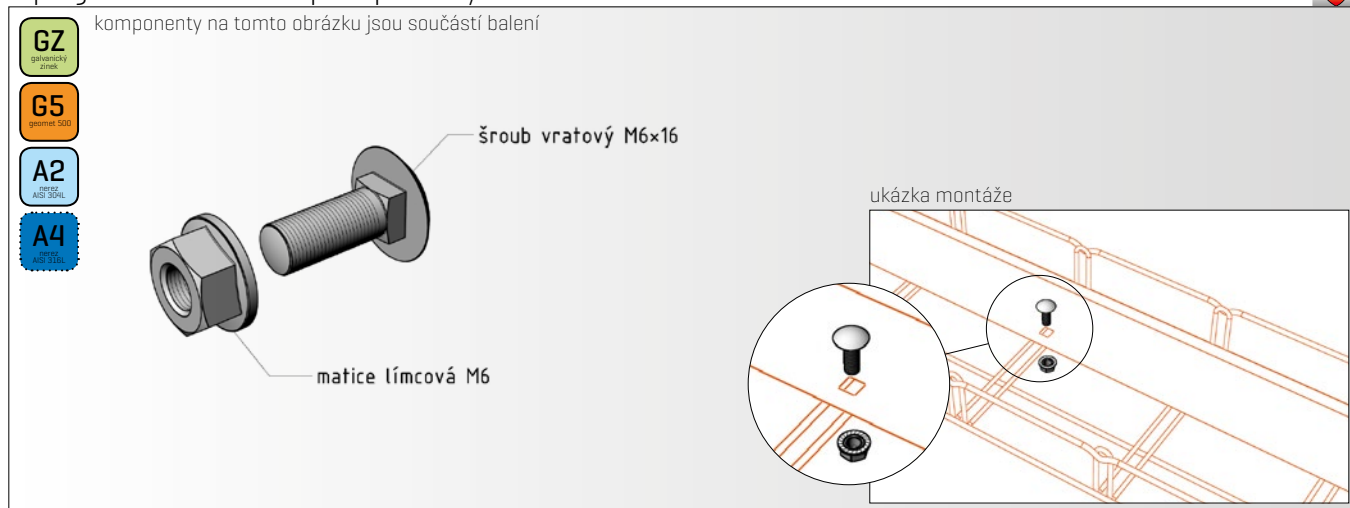
Spojka se skládá z příložek [E], vratového šroubu M6x16 a matice límcové M6

Použití:

Pro upevnění vík VZM 50 - 500 ke žlabům MERKUR 2

Tloušťka plechu příložky E - 2,0 mm

spojovací sada přepážky SPM 1



Výrobek: Spojovací sada přepážky SPM 1 pro drátěné kabelové žlaby MERKUR 2

Výrobce: ARKYS s.r.o., Tuřanka 115a, 627 00 Brno

Technické parametry:

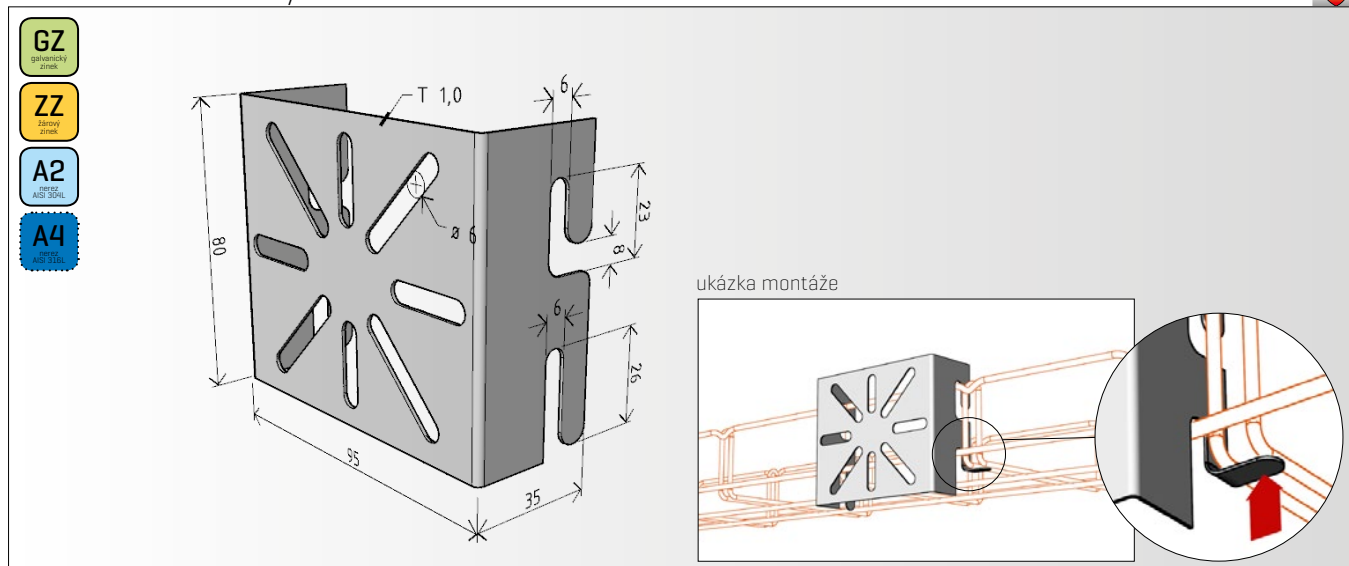
Povrchová úprava šroubu a matice – galvanický zinek, geomet 500 nebo nerez AISI 304L „A2“ a 316L „A4“

Popis spojky:

Spojovací sadu tvoří 1 ks vratového šroubu M6x16 a 1 ks matice límcové M6

Použití:

Pro upevnění přepážek KPZM 50 a 100 ke žlabům MERKUR 2, typ M2 a M2-G

držák rozvodných krabic **DZM 1**

Výrobek: Držák rozvodných krabic DZM 1

Výrobce: ARKYS s.r.o., Tuřanka 115a, 627 00 Brno

Technické parametry:

Materiál - ocelový nebo nerezový plech AISI 304L „A2“ a AISI 316L „A4“

Povrchová úprava [provedení] - galvanicky pozinkováno

- žárově pozinkováno ponorem
- nerez AISI 304L „A2“
- nerez AISI 316L „A4“

Použití:

Pro připevnění rozvodných krabic nebo zásuvek, spínačů... ke kabelovému žlabu MERKUR 2, typ M2 a M2-G

Rozměry:

Šířka - 95 mm

Výška - 80 mm

Hloubka - 35 mm

Tloušťka plechu - 1,0 mm

Nosnost držáku:

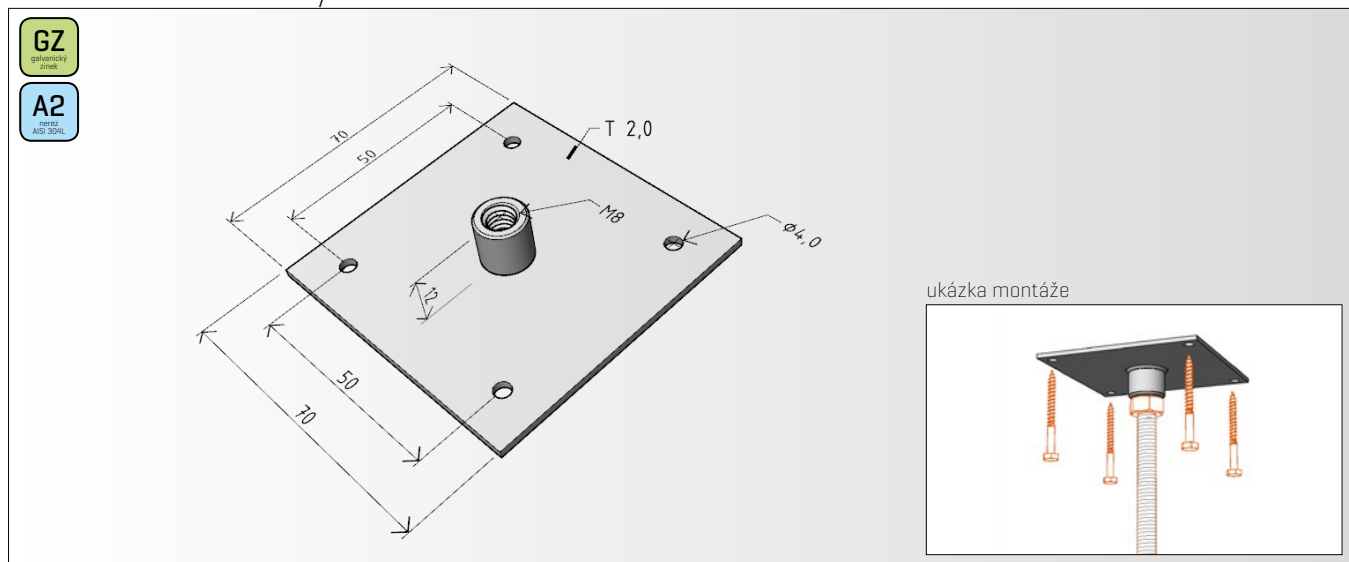
5 kg

Pozn.: deklarovaná nosnost držáku je vždy závislá na jeho odborně provedené montáži se správně zvolenou a použitou kotevní technikou do odpovídajících stavebních povrchů nebo různých konstrukcí.

Popis:

Držák je na bocích opatřen jazýčky, které slouží k jeho fixaci ke žlabu a to přihnutím min. jednoho z nich

Zároveň je na čelní straně opatřen montážními otvory pro bezproblémové připevnění rozvodných krabic i jiných prvků

držák závitové tyče **DZM 2**

Výrobek: Držák závitové tyče DZM 2

Výrobce: ARKYS s.r.o., Tuřanka 115a, 627 00 Brno

Technické parametry:

Materiál - ocelový nebo nerezový plech AISI 304L „A2“

Povrchová úprava [provedení] - galvanicky pozinkováno
- nerez AISI 304L „A2“

Použití:

Pro připevnění závitových tyčí M8 do stropních konstrukcí typu dřevo, hrdisk..., kde nelze využít např. kovovou kotvu

Rozměry základny:

Vnější - 70x70 mm

Tloušťka plechu - 2,0 mm

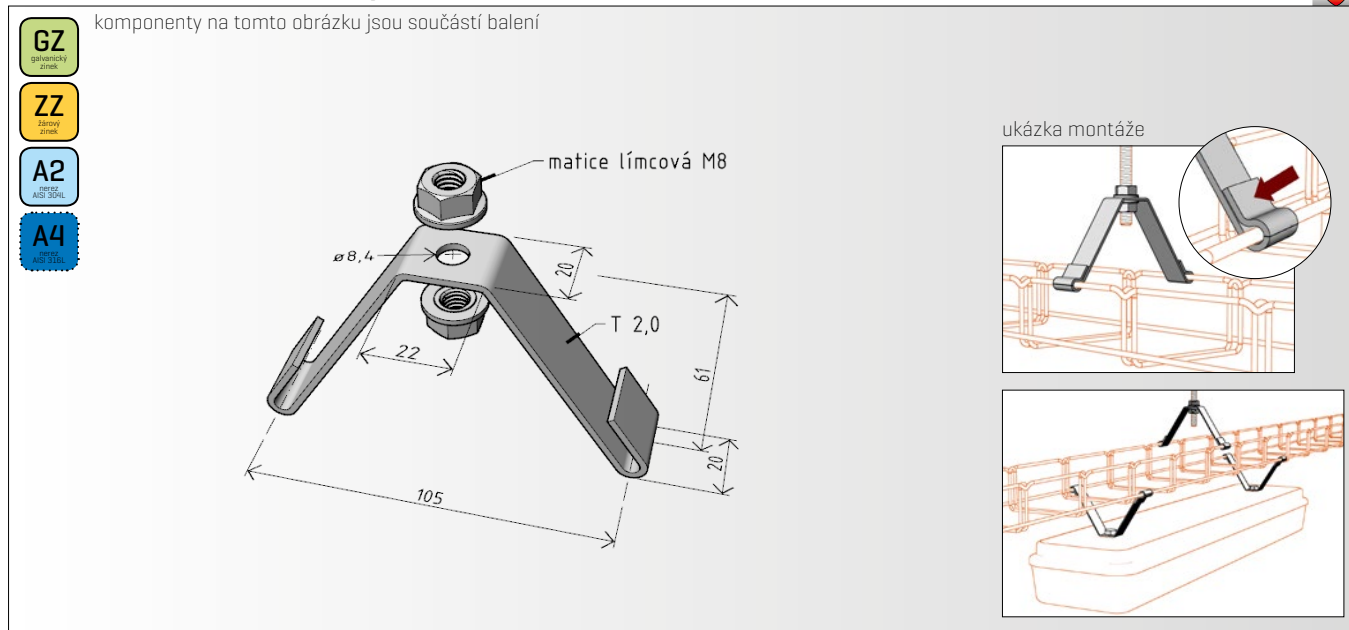
Nosnost držáku:

Max. 150 kg

Pozn.: deklarovaná nosnost držáku je vždy závislá na jeho odborně provedené montáži se správně zvolenou a použitou kotevní technikou do odpovídajících stavebních povrchů nebo různých konstrukcí.

Popis:

Držák je tvořen čtvercovou základnou opatřenou 4 připevňovacími otvory $\varnothing 4$ mm pro šrouby a prvkem s vnitřním závitem M8 pro zašroubování/upevnění závitové tyče

držák žlabu **DZM 3/100**

Výrobek: Držák žlabu DZM 3/100

Výrobce: ARKYS s.r.o., Tuřanka 115a, 627 00 Brno

Technické parametry:

Materiál - ocelový nebo nerezový plech AISI 304L „A2“ a AISI 316L „A4“

Povrchová úprava [provedení] - galvanicky pozinkováno

- žárově pozinkováno ponorem

- nerez AISI 304L „A2“

- nerez AISI 316L „A4“

Povrchová úprava límcových matic - galvanický zinek, geomet 500 nebo nerez AISI 304L „A2“ a 316L „A4“

Použití:

Pro zavěšení kabelových žlabů MERKUR 2, typ M2 šířky 100 mm na závitové tyče M8

Zároveň lze tento držák využít i jako nosný prvek pro připevnění svítidel ke žlabu

Rozměry:

Šířka - 105 mm

Výška - 61 mm

Hloubka - 20 mm

Tloušťka plechu - 2,0 mm

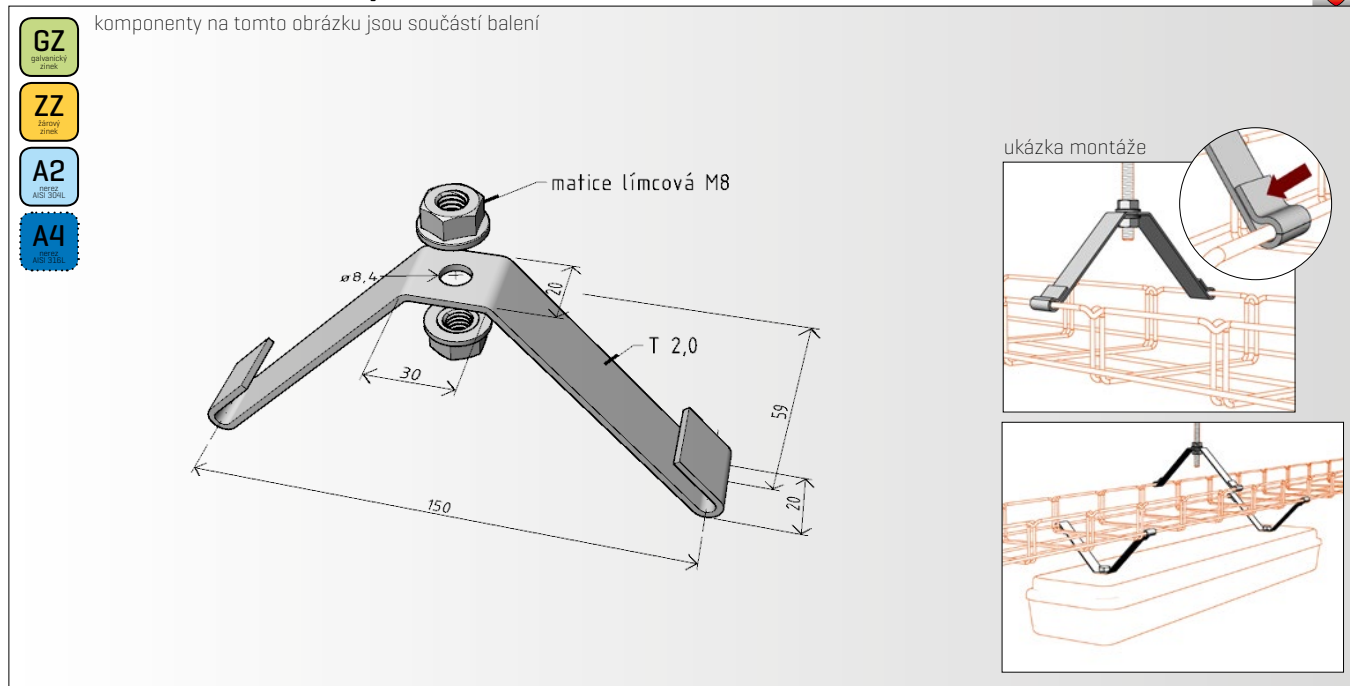
Nosnost držáku:

max. 50 kg

Pozn.: deklarovaná nosnost držáku je vždy závislá na jeho odborně provedené montáži se správně zvolenou a použitou katevní technikou do odpovídajících stavebních povrchů nebo různých konstrukcí.

Popis:

Držák ve tvaru „V“ je na obou koncích opatřen záhyby pro jeho připevnění ke žlabu [fixace se provede jejich zmačknutím] a v horní části je opatřen otvorem $\varnothing 8,4$ mm pro závitovou tyč M8. Součástí držáku jsou i 2 ks límcových matic M8.

držák žlabu **DZM 3/150**

Výrobek: Držák žlabu DZM 3/150

Výrobce: ARKYS s.r.o., Tuřanka 115a, 627 00 Brno

Technické parametry:

Materiál - ocelový nebo nerezový plech AISI 304L „A2“ a AISI 316L „A4“

Povrchová úprava [provedení] - galvanicky pozinkováno

- žárově pozinkováno ponorem
- nerez AISI 304L „A2“
- nerez AISI 316L „A4“

Povrchová úprava límcových matic - galvanický zinek, geomet 500 nebo nerez AISI 304L „A2“ a 316L „A4“

Použití:

Pro zavěšení kabelových žlabů MERKUR 2, typ M2 šířky 150 mm na závitové tyče M8

Zároveň lze tento držák využít i jako nosný prvek pro připevnění svítidel ke žlabu

Rozměry:

Šířka - 155 mm

Výška - 59 mm

Hloubka - 20 mm

Tloušťka plechu - 2,0 mm

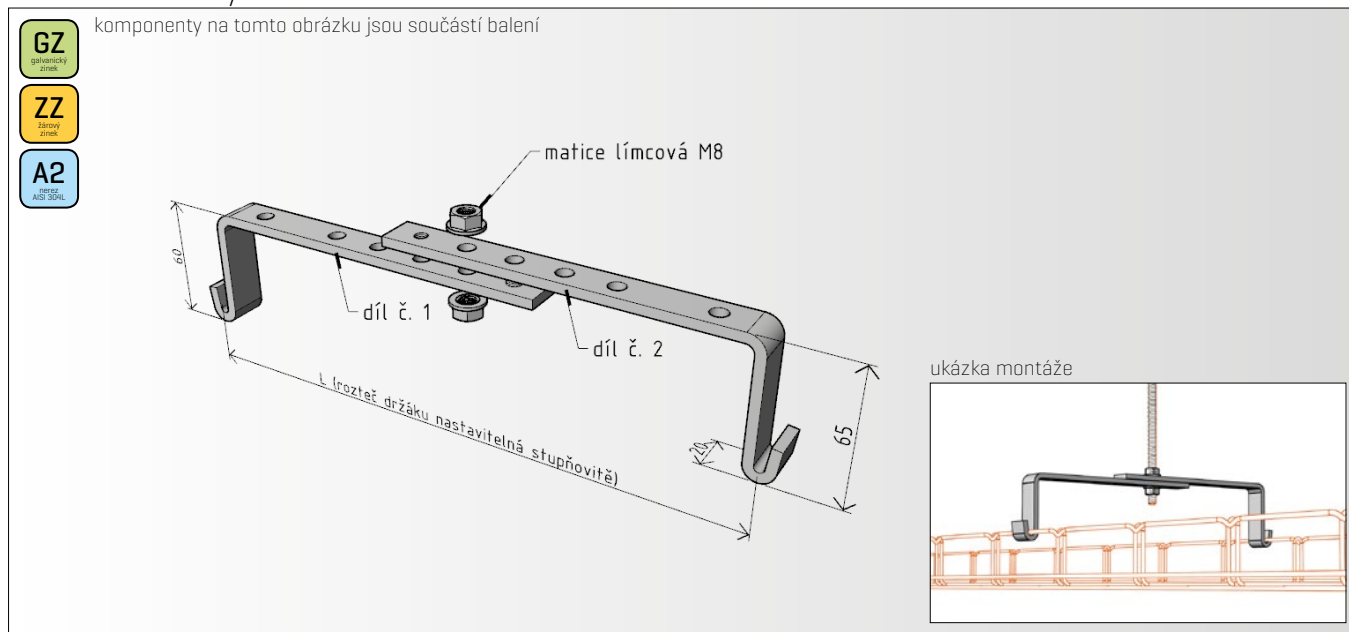
Nosnost držáku:

max. 50 kg

Pozn.: deklarovaná nosnost držáku je vždy závislá na jeho odborně provedené montáži se správně zvolenou a použitou kotevní technikou do odpovídajících stavebních povrchů nebo různých konstrukcí.

Popis:

Držák ve tvaru „V“ je na obou koncích opatřen záhyby pro jeho připevnění ke žlabu [fixace se provede jejich zmačknutím] a v horní části je opatřen otvorem $\varnothing 8,4$ mm pro závitovou tyč M8. Součástí držáku jsou i 2 ks límcových matic M8.

nastavitelný držák žlabu **DZM 4**

Výrobek: Nastavitelný držák žlabu DZM 4

Výrobce: ARKYS s.r.o., Tuřanka 115a, 627 00 Brno

Technické parametry:

Materiál - ocelový nebo nerezový plech AISI 304L „A2“

Povrchová úprava [provedení] - galvanicky pozinkováno

- žárově pozinkováno ponorem

- nerez AISI 304L „A2“

Povrchová úprava límcových matic - galvanický zinek, geomet 500 nebo nerez AISI 304L „A2“

Použití:

Pro zavěšení kabelových žlabů MERKUR 2 šířky 200 - 300 mm na závitové tyče M8

Rozměry:

Šířka - nastavitelná stupňovitě 200, 250 a 300 mm s aretací

Výška - 65 mm

Hloubka - 20 mm

Tloušťka plechu - 5,0 mm

Nosnost držáku:

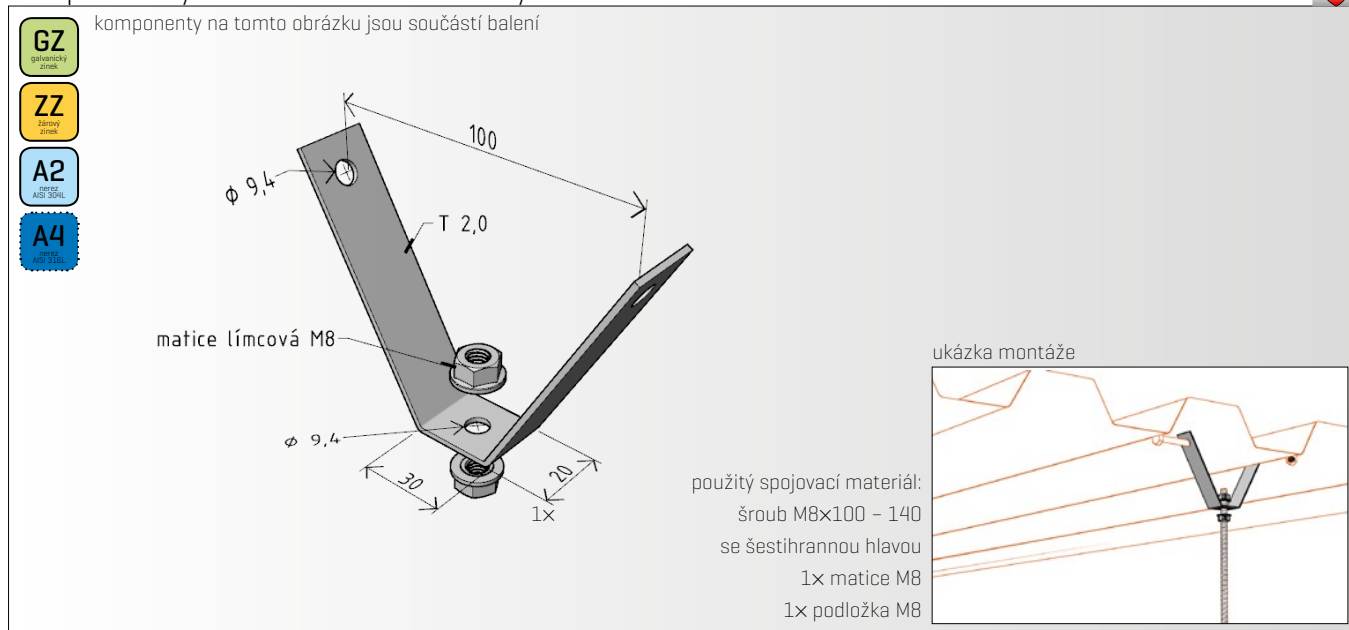
max. 80 kg

Pozn.: deklarovaná nosnost držáku je vždy závislá na jeho odborně provedené montáži se správně zvolenou a použitou kotevní technikou do odpovídajících stavebních povrchů nebo různých konstrukcí.

Popis:

Držák ve tvaru „U“ s nastavitelnou šířkou je na obou koncích opatřen ohyby pro jeho připevnění ke žlabu

a v horní části je opatřen otvorem \varnothing 8,4 mm pro závitovou tyč M8. Součástí držáku jsou i 2 ks límcových matic M8.

trapézový držák závitové tyče **DZM 5**

Výrobek: Trapézový držák závitové tyče DZM 5

Výrobce: ARKYS s.r.o., Tuřanka 115a, 627 00 Brno

Technické parametry:

Materiál – ocelový nebo nerezový plech AISI 304L „A2“ a AISI 316L „A4“

Povrchová úprava [provedení] – galvanicky pozinkováno

- žárově pozinkováno ponorem

- nerez AISI 304L „A2“

- nerez AISI 316L „A4“

Povrchová úprava límcových matic – galvanický zinek, geomet 500 nebo nerez AISI 304L „A2“ a 316L „A4“

Použití:

Pro upevnění závitových tyčí M8 do střešních konstrukcí tvořených trapézovými plechy.

Rozměry:

Výška – 80 mm

Hloubka – 20 mm

Tloušťka plechu – 2,0 mm

Nosnost držáku:

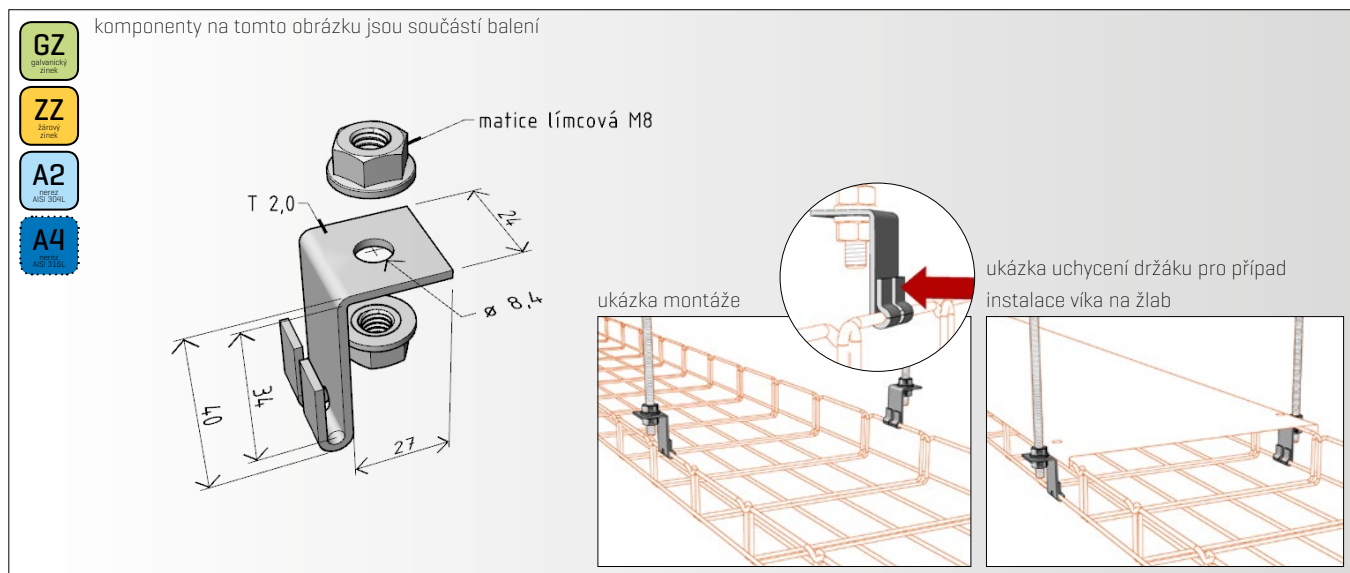
max. 60 kg

Pozn.: deklarovaná nosnost držáku je vždy závislá na jeho odborně provedené montáži se správně zvolenou a použitou katevní technikou do odpovídajících stavebních povrchů nebo různých konstrukcí.

Popis:

Držák ve tvaru „V“ je na obou koncích opatřen otvory \varnothing 9,0 mm pro jeho připevnění do trapézového plechu pomocí šroubu s maticí a podložkami [délka šroubu dle šíře vlny trapézového plechu].

Ve spodní části je otvor \varnothing 8,4 mm pro připevnění závitové tyče M8. Součástí držáku jsou i 2 ks límcových matic M8 pro fixaci závitové tyče k držáku.

držák žlabu **DZM 6**

Výrobek: Držák žlabu DZM 6

Výrobce: ARKYS s.r.o., Tuřanka 115a, 627 00 Brno

Technické parametry:

Materiál - ocelový nebo nerezový plech AISI 304L „A2“ a AISI 316L „A4“

Povrchová úprava [provedení] - galvanicky pozinkováno

- žárově pozinkováno
- nerez AISI 304L „A2“
- nerez AISI 316L „A4“

Povrchová úprava límcových matic - galvanický zinek, geomet 500 nebo nerez AISI 304L „A2“ a 316L „A4“

Použití:

Pro upevnění/zavěšení kabelových žabů MERKUR 2 na závitové tyče M8

Rozměry:

Výška - 40 mm

Šířka - 24 mm

Hloubka - 27 mm

Tloušťka plechu - 2,0 mm

Nosnost páru držáků:

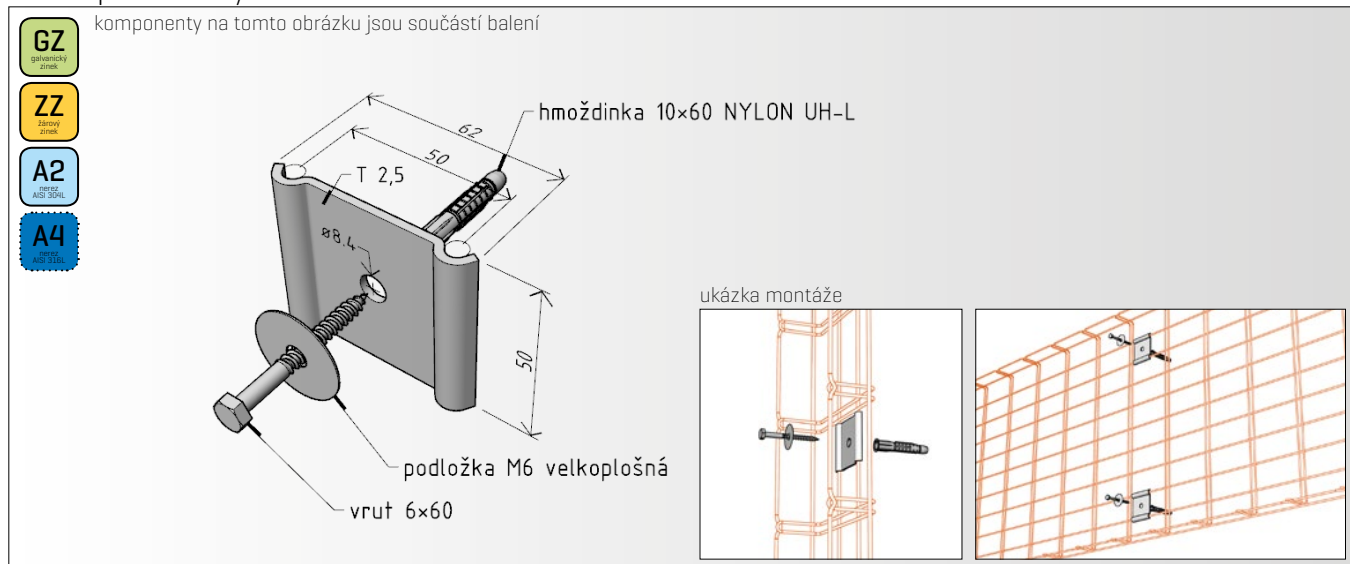
max. 50 kg

Pozn.: deklarovaná nosnost držáku je vždy závislá na jeho odborně provedené montáži se správně zvolenou a použitou kotevní technikou do odpovídajících stavebních povrchů nebo různých konstrukcí.

Popis:

Držák ve tvaru „L“ je na jednom konci opatřen ohybem s jazýčkem pro zaháknutí žlabu a jeho následnou aretaci v držáku pomocí ohnutí těchto jazýčků a na druhém konci je opatřen otvorem $\varnothing 8,4$ mm pro jeho připevnění/zavěšení k závitové tyči M8.

Součástí držáku jsou i 2 ks límcových matic M8 pro fixaci závitové tyče k držáku.

stoupačkový držák **DZM 7**

Výrobek: Stoupačkový držák DZM 7

Výrobce: ARKYS s.r.o., Tuřanka 115a, 627 00 Brno

Technické parametry:

Materiál - ocelový nebo nerezový plech AISI 304L „A2“ a AISI 316L „A4“

Povrchová úprava [provedení] - galvanicky pozinkováno

- žárově pozinkováno
- nerez AISI 304L „A2“
- nerez AISI 316L „A4“

Povrchová úprava vřutu 6x60 - galvanický zinek nebo nerez AISI 304L „A2“ a 316L „A4“

Povrchová úprava velkoplošné podložky M6 - galvanický zinek nebo nerez AISI 304L „A2“ a 316L „A4“

Použití:

Pro upevnění kabelových žabů MERKUR 2 (mimo žlabu š. 100 mm) ve svislých (stoupací vedení) nebo vodorovných nástěnných trasách. Stoupačkový držák DZM 7 se upevňuje pouze do dna žlabu.

Rozměry:

Výška - 50 mm

Šířka - 62 mm

Tloušťka plechu - 2,5 mm

Nosnost držáku:

V tahu [stropní instalace] max. 50 kg

Ve stříhu [nástěnná/stoupačková instalace] max. 100 kg

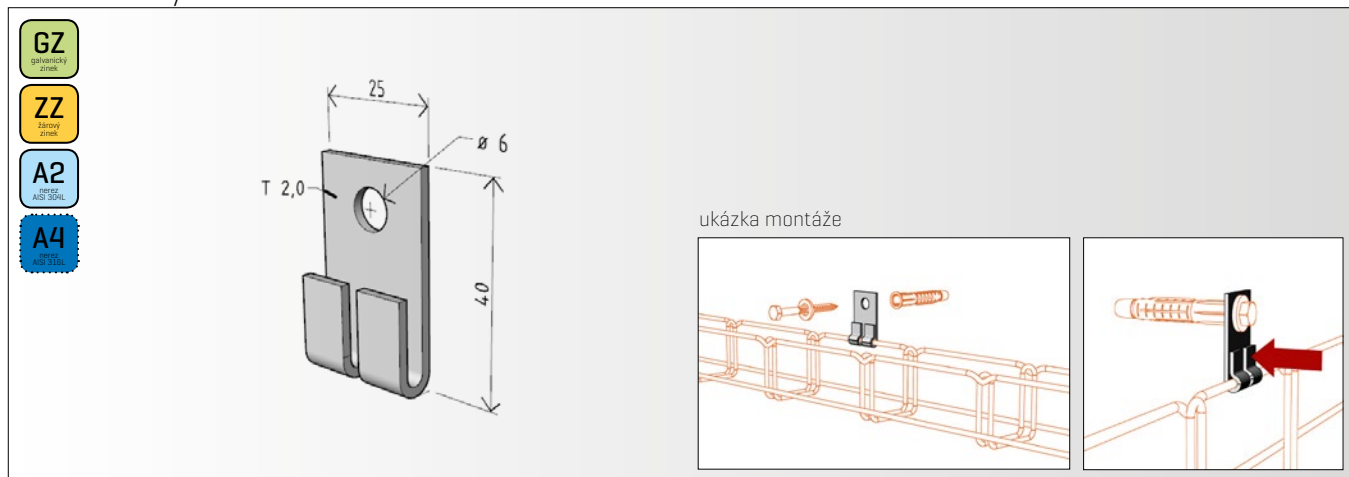
Pozn.: deklarovaná nosnost držáku je vždy závislá na jeho odborně provedené montáži se správně zvolenou a použitou kotevní technikou do odpovídajících stavebních povrchů nebo různých konstrukcí.

Popis:

Držák je na krajích opatřen ohyby sloužící k přesnému umístění na dráty žlabu a ve středu držáku je otvor $\varnothing 8,4$ mm pro jeho připevnění pomocí vřutu do stěny nebo stropu.

Součástí držáku je i 1 ks vřutu 6x60, 1 ks velkoplošné podložky M6 a 1 ks hmoždinky 10x60 NYLON UH-L.

nástěnný držák žlabu **DZM 8**



Výrobek: Nástěnný držák žlabu DZM 8

Výrobce: ARKYS s.r.o., Tuřanka 115a, 627 00 Brno

Technické parametry:

Materiál - ocelový nebo nerezový plech AISI 304L „A2“ a AISI 316L „A4“

Povrchová úprava [provedení] - galvanicky pozinkováno

- žárově pozinkováno
- nerez AISI 304L „A2“
- nerez AISI 316L „A4“

Použití:

Pro upevnění kabelových žabů MERKUR 2 při nástěnné montáži do svislých částí stavby. Doporučeno pouze pro žlaby š. 50 a 100 mm.

Rozměry:

Výška - 42 mm

Šířka - 25 mm

Tloušťka plechu - 2,0 mm

Nosnost držáku:

max. 40 kg

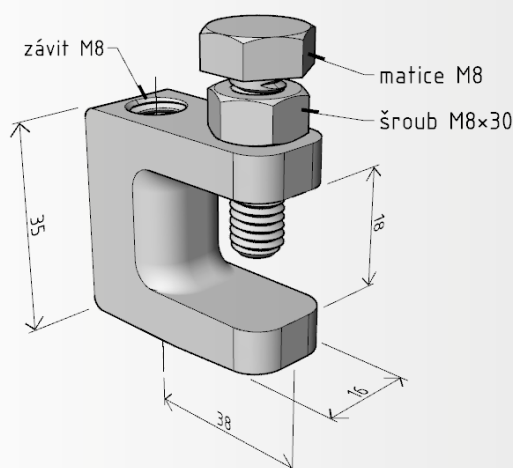
Pozn.: deklarovaná nosnost držáku je vždy závislá na jeho odborně provedené montáži se správně zvolenou a použitou kotevní technikou do odpovídajících stavebních povrchů nebo různých konstrukcí.

Popis:

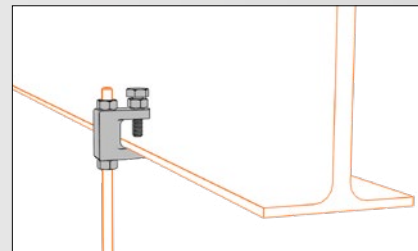
Plochý držák je na jednom konci opatřen ohybem s jazýčky pro zaháknutí žlabu a jeho následnou aretaci v držáku pomocí ohnutí těchto jazýčků a na druhém konci je opatřen otvorem $\varnothing 8,4$ mm pro jeho připevnění do stěny za pomoci vhodné kotvicí techniky závislé od druhu stavebního materiálu.

držák závitové tyče **DZM 9**

komponenty na tomto obrázku jsou součástí balení



ukázka montáže



Výrobek: Držák závitové tyče DZM 9

Výrobce: ARKYS s.r.o., Tuřanka 115a, 627 00 Brno

Technické parametry:

Materiál - temperovaná litina pozinkovaná

Povrchová úprava šroubu a matice - galvanický zinek

Použití:

Pro upevnění závitové tyče M8 k I-profilu při prostorové montáži.

Rozměry:

Výška - 35 mm

Šířka - 38 mm

Hloubka - 16 mm

Upínací rozsah - 0-18 mm

Nosnost držáku:

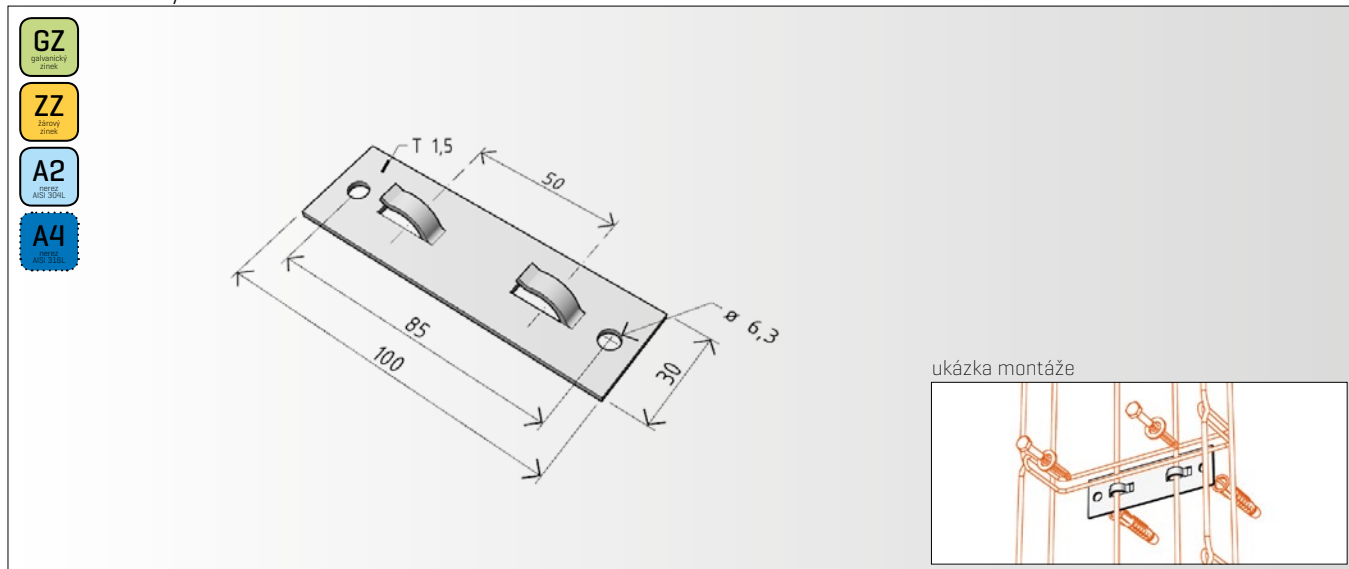
max. 120 kg

Pozn.: deklarovaná nosnost držáku je vždy závislá na jeho odborně provedené montáži se správně zvolenou a použitou kotevní technikou do odpovídajících stavebních povrchů nebo různých konstrukcí.

Popis:

Držák ve tvaru „C“ je na jednom konci opatřen šroubem s maticí zajišťující jeho aretaci k I-profilu a v jeho hlavní části je vnitřní závit M8 sloužící pro zašroubování závitové tyče, na kterou lze následně připevnit jiný nosný prvek systému MERKUR 2. Závitovou yč doporučujeme zajistit proti vyšroubování pojistnou maticí M8 [není součástí dodávky držáku].

nástěnný držák žlabu **DZM 10**



Výrobek: Nástěnný držák žlabu DZM 10

Výrobce: ARKYS s.r.o., Tuřanka 115a, 627 00 Brno

Technické parametry:

Materiál - ocelový nebo nerezový plech AISI 304L „A2“ a AISI 316L „A4“

Povrchová úprava [provedení] - galvanicky pozinkováno

- žárově pozinkováno ponorem
- nerez AISI 304L „A2“
- nerez AISI 316L „A4“

Použití:

Pro upevnění kabelových žabů MERKUR 2 při nástěnné i svislé montáži. Technicky není určen pro žlaby š. 100 mm.

Rozměry:

Délka - 100 mm

Šířka - 30 mm

Tloušťka plechu - 1,5 mm

Nosnost háčků držáku:

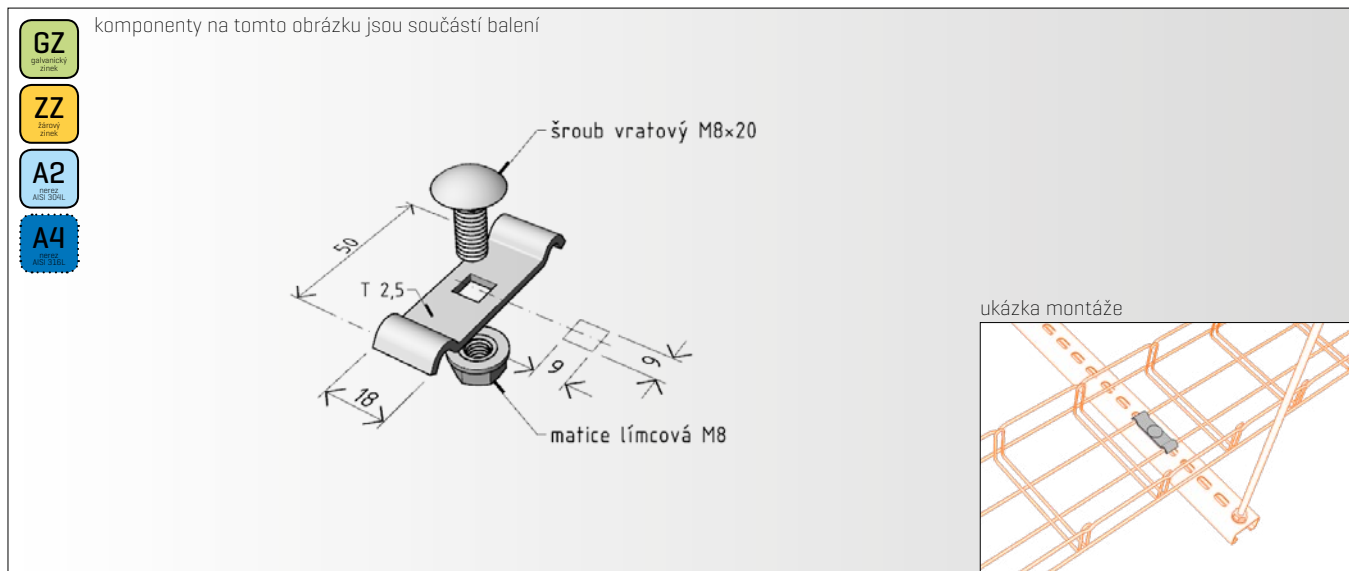
v tahu [stropní instalace] max. 10 kg

ve stříhu [nástěnná/stoupačková instalace] max. 30 kg

Pozn.: deklarovaná nosnost držáku je vždy závislá na jeho odborně provedené montáži se správně zvolenou a použitou kotevní technikou do odpovídajících stavebních povrchů nebo různých konstrukcí.

Popis:

Plochý držák je opatřen dvěma háčky pro připevnění žlabů MERKUR 2 a zároveň má na obou koncích otvory $\varnothing 6,3$ mm pro jeho bezproblémové připevnění na podkladní/stavební materiál.

držák **DZM 11**

Výrobek: Držák DZM 11 pro drátěné kabelové žlaby MERKUR 2

Výrobce: ARKYS s.r.o., Tuřanka 115a, 627 00 Brno

Technické parametry:

Materiál - ocelový nebo nerezový plech AISI 304L „A2“ a AISI 316L „A4“

Povrchová úprava [provedení] - galvanicky pozinkováno

- žárově pozinkováno
- nerez AISI 304L „A2“
- nerez AISI 316L „A4“

Povrchová úprava šroubu a matice - galvanický zinek, geomet 500 nebo nerez AISI 304L „A2“ a 316L „A4“

Použití:

Pro připevnění kabelových žlabů MERKUR 2, typ M2 k nástěnným stojnám STNM nebo prostorovým stojnám STPM a to zejména u vodorovných tras běžných. Držák se používá pouze do dna žlabu [technicky není určen pro žlaby šířky 100 mm].

Rozměry:

Výška - 50 mm

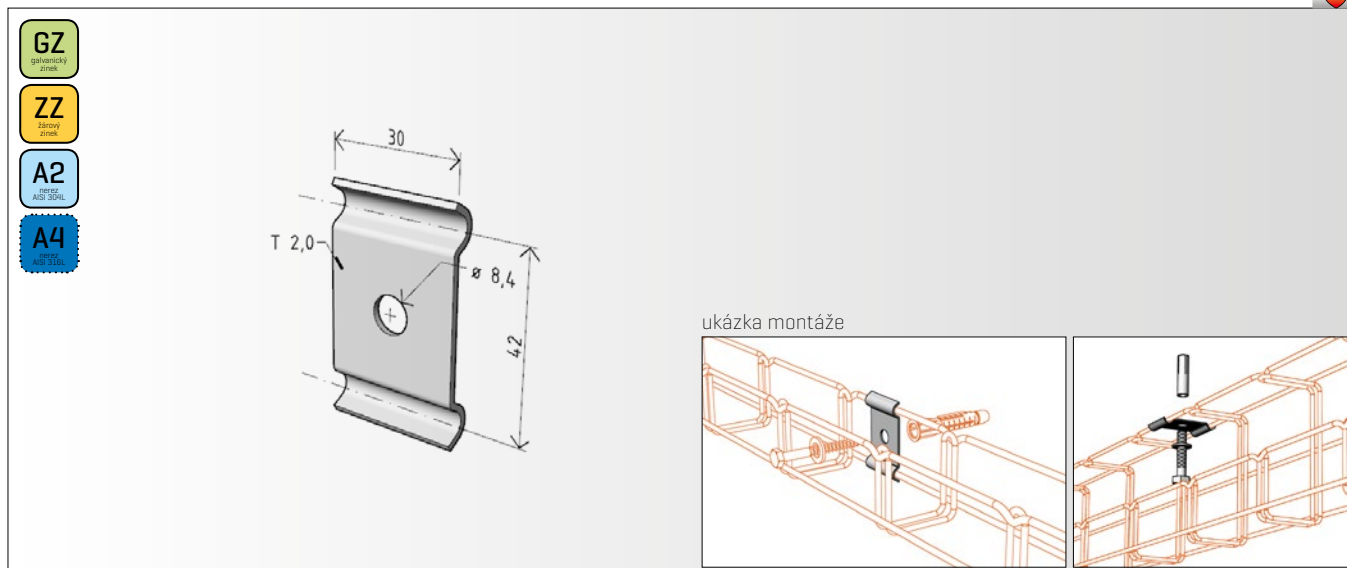
Šířka - 18 mm

Tloušťka plechu - 2,5 mm

Popis:

Držák je na krajích opatřen ohyby sloužící k přesnému umístění na dráty žlabu a ve středu držáku je čtvercový otvor 8,5x8,5 mm pro jeho snadné připevnění pomocí šroubu vratového M8x20 a matice límcové M8 ke stojnám.

Součástí držáku je i 1 ks šroubu vratového M8x20 a 1 ks matice límcové M8.

boční držák žlabu **DZM 12**

Výrobek: Boční držák žlabu DZM 12

Výrobce: ARKYS s.r.o., Tuřanka 115a, 627 00 Brno

Technické parametry:

Materiál - ocelový nebo nerezový plech AISI 304L „A2“ a AISI 316L „A4“

Povrchová úprava [provedení] - galvanicky pozinkováno

- žárově pozinkováno
- nerez AISI 304L „A2“
- nerez AISI 316L „A4“

Použití:

Pro upevnění menších rozměrů kabelových žabů MERKUR 2, typ M2 [max. š. 100 mm] při nástěnné montáži do stěn stavby.

Boční držák žlabu DZM 12 se upevňuje přes bočnici žlabu.

Zároveň je to vhodný držák pro stropní instalaci žlabů MERKUR 2, typ M2-G.

Rozměry:

Výška - 42 mm

Šířka - 30 mm

Tloušťka plechu - 2,0 mm

Nosnost držáku:

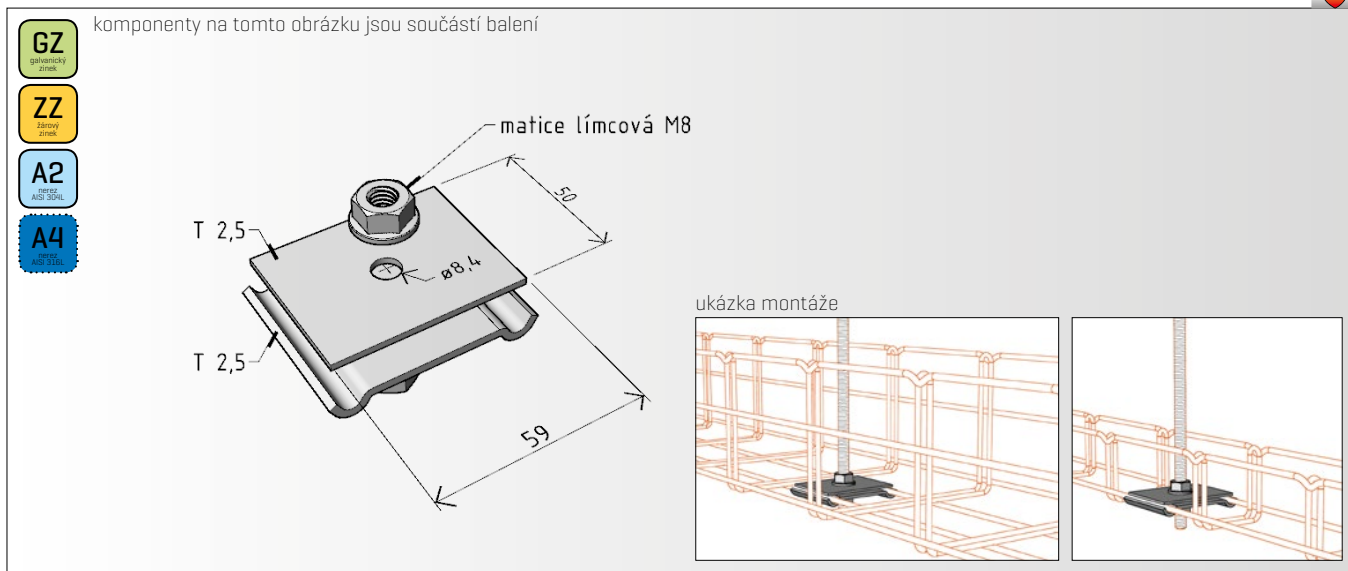
v tahu [stropní instalace] max. 50 kg

ve stříhu [nástěnná instalace] max. 50 kg

Pozn.: deklarovaná nosnost držáku je vždy závislá na jeho odborně provedené montáži se správně zvolenou a použitou kotevní technikou do odpovídajících stavebních povrchů nebo různých konstrukcí.

Popis:

Plochý držák je na krajích opatřen ohyby sloužící k přesnému umístění na dráty žlabu a ve středu držáku je otvor $\varnothing 8,4$ mm pro jeho připevnění pomocí vrtu do stěny nebo stropu.

držák žlabu **DZM 13**

Výrobek: Držák žlabu DZM 13

Výrobce: ARKYS s.r.o., Tuřanka 115a, 627 00 Brno

Technické parametry:

Materiál - ocelový nebo nerezový plech AISI 304L „A2“ a AISI 316L „A4“

Povrchová úprava [provedení] - galvanicky pozinkováno

- žárově pozinkováno
- nerez AISI 304L „A2“
- nerez AISI 316L „A4“

Povrchová úprava límcových matic - galvanický zinek, geomet 500 nebo nerez AISI 304L „A2“ a 316L „A4“

Použití:

Pro upevnění kabelových žabů MERKUR 2 při prostorové/stropní montáži přes závitové tyče M8.

Tento držák je vhodný pouze pro žlaby MERKUR 2, typ M2 50/50, 150/50 a 150/100.

Rozměry:

Délka - 59 mm

Šířka - 50 mm

Tloušťka plechu - 2,5 mm

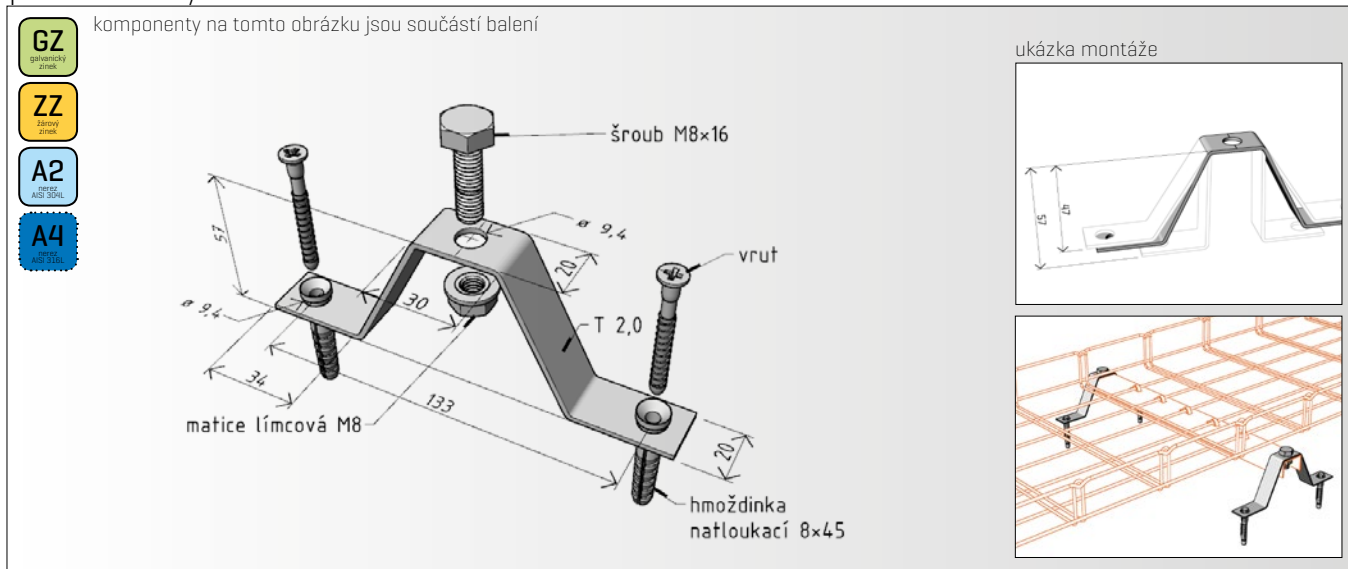
Nosnost držáku:

50 kg

Pozn.: deklarovaná nosnost držáku je vždy závislá na jeho odborně provedené montáži se správně zvolenou a použitou kotevní technikou do odpovídajících stavebních povrchů nebo různých konstrukcí.

Popis:

Plochý držák je složen ze dvou přitlačných plechových dílů, přičemž spodní díl je na krajích opatřen ohyby sloužící k přesnému umístění na dráty žlabu a spolu s vrchním dílem slouží po dotažení dvou límcových matic k jeho aretaci ke žlabu. Ve středu mají oba dva díly držáku otvor $\varnothing 8,5$ mm pro jeho připevnění k závitové tyči M8.

podlahový držák **DZM 14**

Výrobek: Podlahový držák DZM 14

Výrobce: ARKYS s.r.o., Tuřanka 115a, 627 00 Brno

Technické parametry:

Materiál - ocelový nebo nerezový plech AISI 304L „A2“ a AISI 316L „A4“

Povrchová úprava [provedení] - galvanicky pozinkováno

- žárově pozinkováno ponorem

- nerez AISI 304L „A2“

- nerez AISI 316L „A4“

Povrchová úprava šroubu, matice a vrutů - galvanický zinek nebo nerez AISI 304L „A2“ a 316L „A4“

Použití:

V kombinaci s podpěrami řady PZM se používá pro podlahovou montáž do zvojených podlah, kde je nutné kabelovou trasu zvednout nad podlahu a zajistit tak bezproblémovou cirkulaci vzduchu, tedy chlazení kabeláže [např. servovny]. Tato výška je nastavitelná od 47 do 57 mm rozšířením či stlačením kotvících otvorů pro vruty.

Rozměry:

Délka - 133 mm [roztěč otvorů pro vruty]

Šířka - 20 mm

Výška - 47-57 mm

Tloušťka plechu - 2,0 mm

Nosnost držáku:

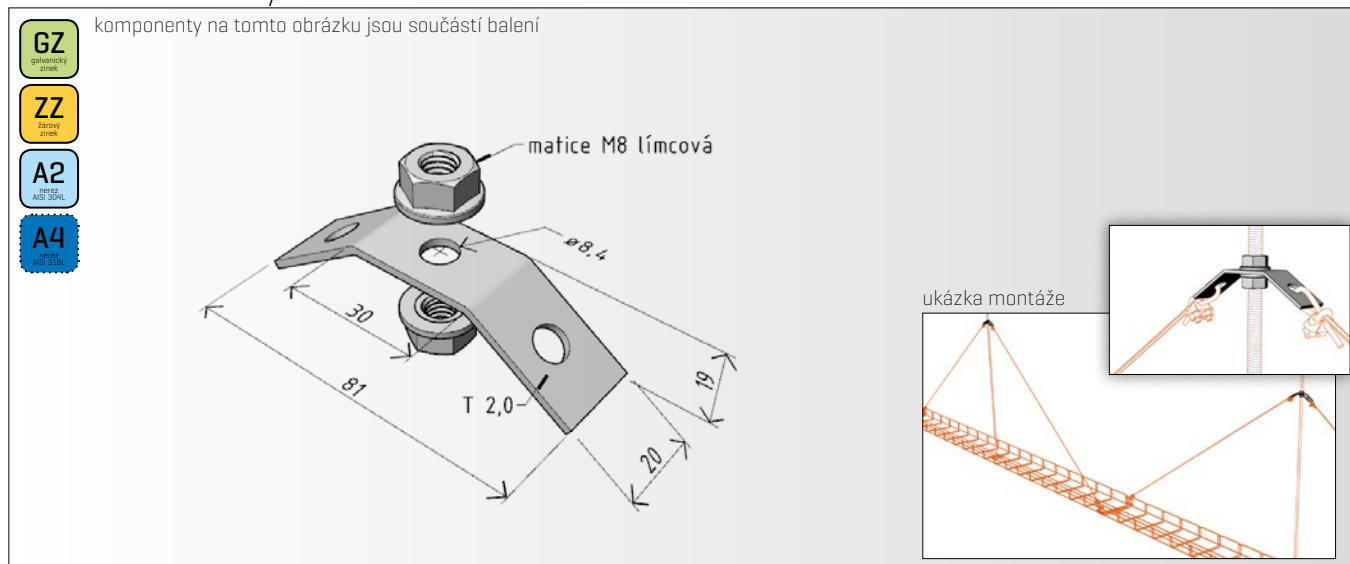
60 kg

Pozn.: deklarovaná nosnost držáku je vždy závislá na jeho odborně provedené montáži se správně zvolenou a použitou kotevní technikou do odpovídajících stavebních povrchů nebo různých konstrukcí.

Popis:

Držák má na obou spodních koncích [základnách] otvory, které slouží k jeho připevnění do podlahy pomocí natloukácích hmoždinek 8x45 a vrutů [součást dodávky držáku]. V horní části je otvor $\varnothing 9,0$ mm, do kterého se pomocí šroubu M8x16 a límcové matice M8 připevní podpěra řady PZM [pro jednu podpěru jsou třeba 2 ks držáku DZM 14].

držák závěsných lanek **DZM 15**



Výrobek: Držák závěsných lanek DZM 15

Výrobce: ARKYS s.r.o., Tuřanka 115a, 627 00 Brno

Technické parametry:

Materiál - ocelový nebo nerezový plech AISI 304L „A2“ a AISI 316L „A4“

Povrchová úprava [provedení] - galvanicky pozinkováno

- žárově pozinkováno
- nerez AISI 304L „A2“
- nerez AISI 316L „A4“

Povrchová úprava límcových matic - galvanický zinek, geomet 500, nebo nerez AISI 304L „A2“ a 316L „A4“

Použití:

V kombinaci s ocelovým lankem a závitovou tyčí M8 se používá jako pomocné zavěšení žlabů v místech kde je nutné překlenout prostor bez možnosti přímého kotvení do stropu a zajistí vynesení váhy kabeláže ve žlabu bez jeho deformace v průhybu.

Rozměry:

Délka - 81 mm

Šířka - 20 mm

Výška - 19 mm

Tloušťka plechu - 2,0 mm

Nosnost držáku:

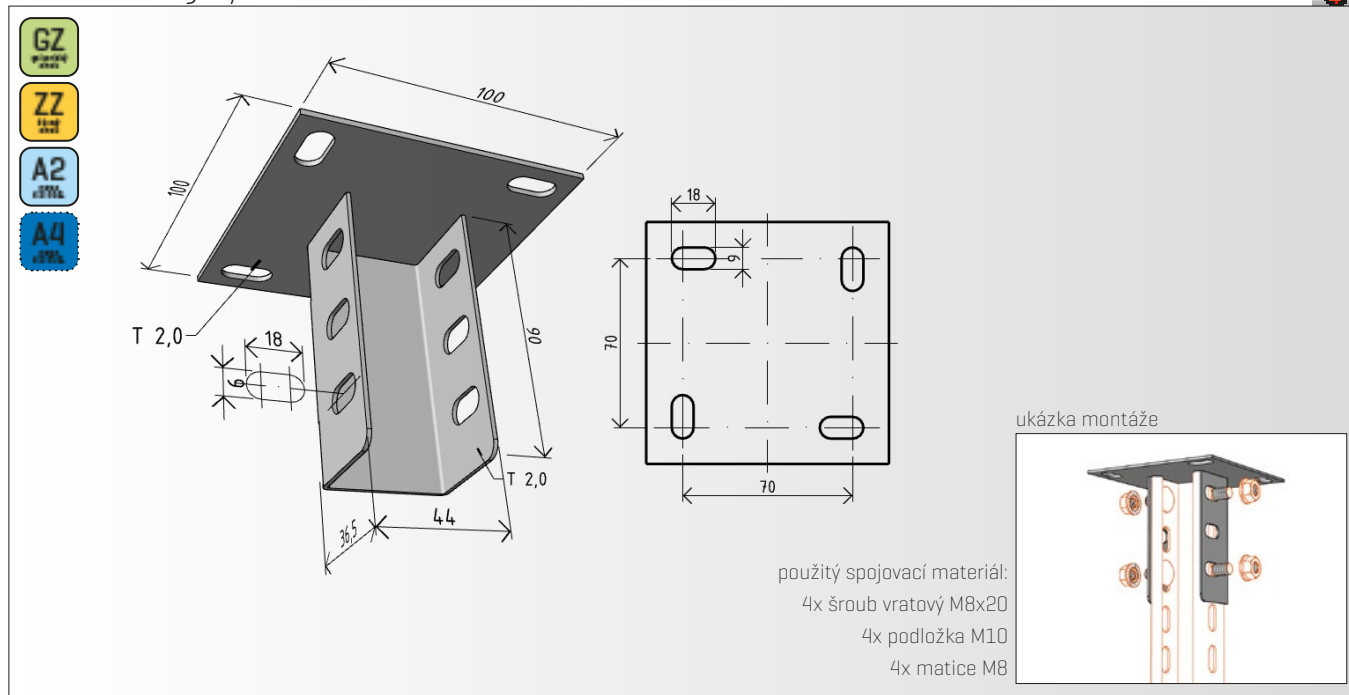
v tahu 60 kg

Pozn.: deklarovaná nosnost držáku je vždy závislá na jeho odborně provedené montáži se správně zvolenou a použitou kotevní technikou do odpovídajících stavebních povrchů nebo různých konstrukcí.

Popis:

Držák má na obou koncích otvory ø 8,4 mm pro připevnění ocelových lanek [není součástí držáku].

V horní části držáku je otvor ø 8,4 mm, který slouží k jeho upevnění na závitovou tyč M8 pomocí dvou límcových matic M8 [matice jsou součástí držáku].

držák stojny **DZM STP**

Výrobek: Držák stojny DZM STP

Výrobce: ARKYS s.r.o., Tuřanka 115a, 627 00 Brno

Technické parametry:

Materiál - ocelový nebo nerezový plech AISI 304L „A2“ a AISI 316L „A4“

Povrchová úprava [provedení] - galvanicky pozinkováno

- žárově pozinkováno ponorem
- nerez AISI 304L „A2“ s pasivací
- nerez AISI 316L „A4“ s pasivací

Použití:

Pro upevnění stojen řady STPM při stropní/závěsné montáži. Zároveň lze tuto kombinaci při otočení o 180° použít jako nosnou konstrukci na podlahu.

Další využití najde tato kombinace při příčném kotvení do otevřených stoupaček nebo jako prodloužený výložník.

Rozměry:

Šířka základny - 100x100 mm

Výška - 91,5 mm

Tloušťka plechu [základna] - 2,0 mm

Tloušťka plechu [tělo] - 2,0 mm

Rozměry oválných otvorů - 18x9 mm

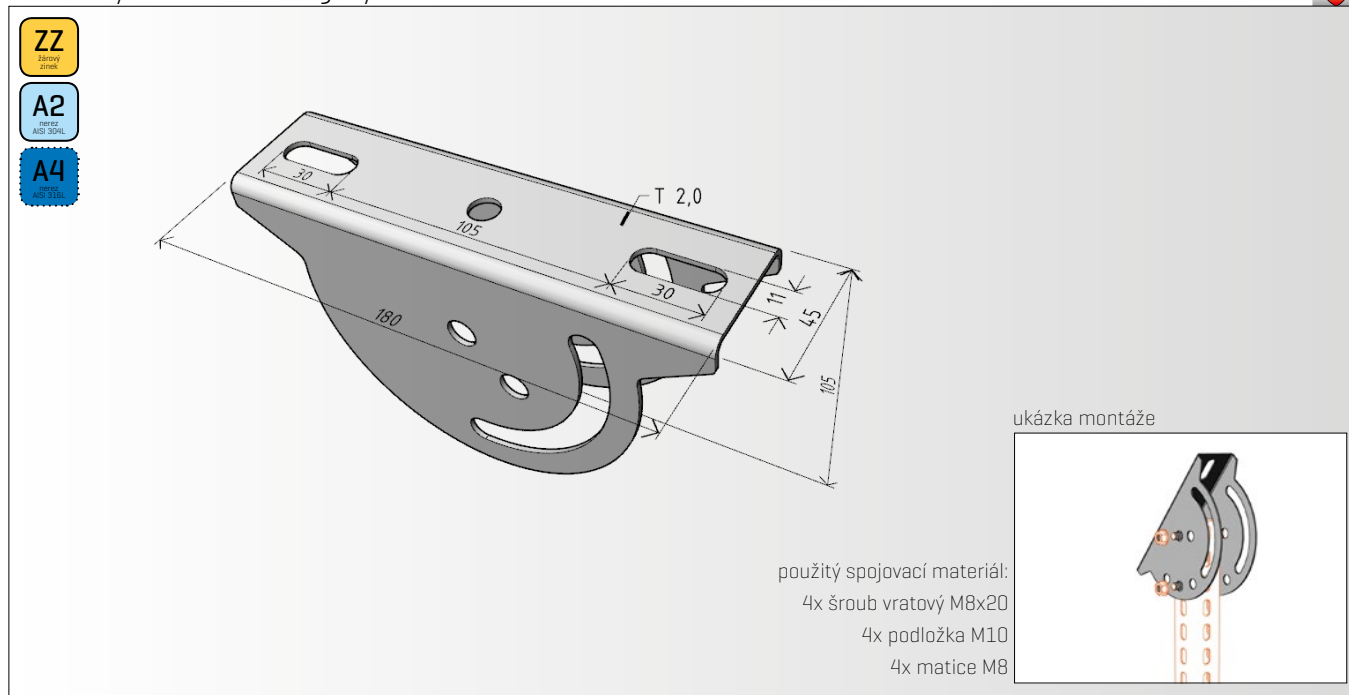
Nosnost držáku v tahu:

250 kg

Pozn.: deklarovaná nosnost držáku je vždy závislá na jeho odborně provedené montáži se správně zvolenou a použitou kotevní technikou do odpovídajících stavebních povrchů nebo různých konstrukcí.

Popis:

Držák obsahuje čtvercovou základnu, ve které jsou v rozích oválné otvory pro připevnění pomocí šroubů M8 ke stavebním podkladům. K této základně je přivařen prvek s oválnými otvory, ke kterému se pomocí 4 ks vratových šroubů M8x20, 4 ks podložek M10 a 4 ks matic M8 připevní stojna řady STPM [šrouby, podložky a matice nejsou součástí držáku].

úhlový držák stojny **DZM STPU**

Výrobek: Úhlový držák stojny DZM STPU

Výrobce: ARKYS s.r.o., Tuřanka 115a, 627 00 Brno

Technické parametry:

Materiál - ocelový nebo nerezový plech AISI 304L „A2“ a AISI 316L „A4“

Povrchová úprava [provedení] - Žárově pozinkováno ponorem a nerez AISI 304L „A2“ a 316L „A4“

Použití:

Pro upevnění stojen řady STPM při stropní/závěsné montáži. Zároveň lze tuto kombinaci při otočení o 180° použít jako nosnou konstrukci na podlahu. Navíc umožňuje kompenzovat úhlový rozdíl mezi úhlovým rozdílem mezi sklonem podhledu a vodorovnou rovinou.

Další využití najde tato kombinace při příčném kotvení do otevřených stoupaček nebo jako prodloužený výložník.

Rozměry:

Základny - 180x45 mm

Výška - 105 mm

Tloušťka plechu - 2,0 mm

Nosnost držáku v tahu:

150 kg

Pozn.: deklarovaná nosnost držáku je vždy závislá na jeho odborně provedené montáži se správně zvolenou a použitou kotevní technikou do odpovídajících stavebních povrchů nebo různých konstrukcí.

Popis:

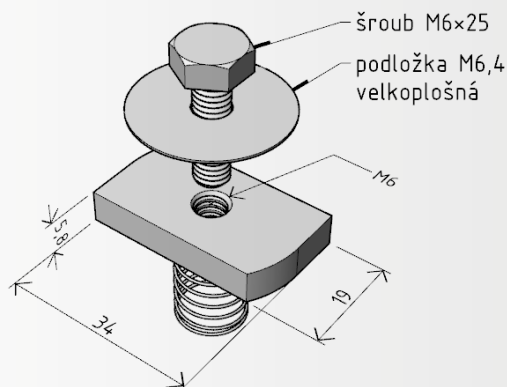
Držák má obdélníkovou základnu, ve které jsou otvory pro připevnění pomocí šroubů M8 ke stavebním podkladům. Boky ve tvaru půlkruhu mají několik otvorů včetně dlouhého výřezu a slouží pro připevnění stojny řady STPM v různých polohách pro kompenzaci úhlového rozdílu mezi sklonem podhledu a vodorovnou rovinou. Stojna řady STPM se k tomuto držáku upevňuje pomocí 4 ks vratových šroubů M8x20, 4 ks podložek M10 a 4 ks matic M8 připevní stojna řady STPM [šrouby, podložky a matice nejsou součástí držáku].

matice obdélníková **MSM/M6**

GZ
galvanický
zink

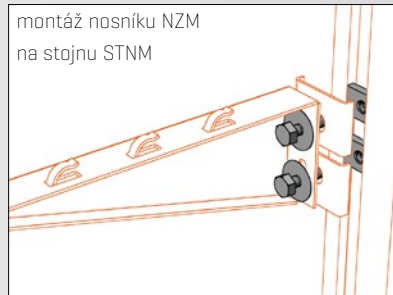
komponenty na tomto obrázku jsou součástí balení

A2
nerez
AISI 304L

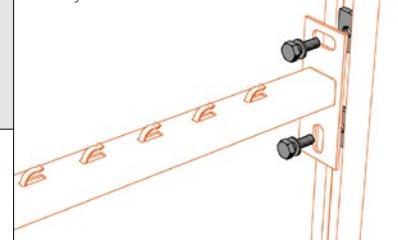


určeno pro nosníky NZM a NZMU
velikosti 50, 100, 150 a 200

ukázka montáže



montáž nosníku NPZM
na stojnu STNM



Výrobek: Matice obdélníková MSM/M6

Výrobce: ARKYS s.r.o., Tuřanka 115a, 627 00 Brno

Technické parametry:

Materiál - temperovaná litina pozinkovaná

Povrchová úprava šroubu a podložky - galvanicky pozinkováno a nerez AISI 304L „A2“

Použití:

V kombinaci s příchytkou vymezevací PVM slouží pro připevnění nosníků řady NZM a NZMU ke stojně řady STNM [STPM].

Rozměry:

34x19 mm

Popis:

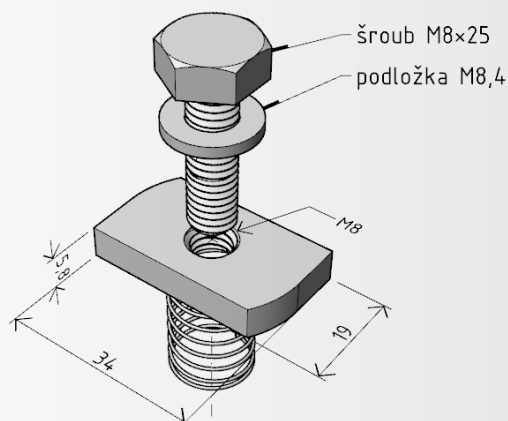
Matice obdélníková obsahuje pružinu, která slouží k aretaci matice ve stojně řady STNM [STPM] a zabraňuje tak jejímu vypadnutí a zároveň umožňuje její bezproblémové posouvání uvnitř stojny. Součástí matice je i šroub M6x25 a podložka velkoplošná M6, který se šroubuje do těla matice a tímto způsobem se upevňují nosníky řady NZM a NZMU.

matice obdélníková **MSM/M8**

GZ
galvanický
zink

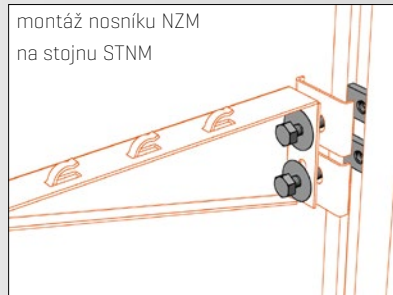
komponenty na tomto obrázku jsou součástí balení

A2
nerez
AISI 304L

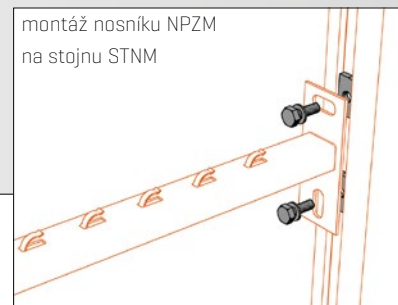


určeno pro nosníky NZM a NZMU
velikosti 250, 300, 400, 500, 600 a nosníky NPZM

ukázka montáže



montáž nosníku NPZM
na stojnu STNM



Výrobek: Matice obdélníková MSM/M8

Výrobce: ARKYS s.r.o., Tuřanka 115a, 627 00 Brno

Technické parametry:

Materiál - temperovaná litina pozinkovaná

Povrchová úprava šroubu a podložky - galvanicky pozinkováno a nerez AISI 304L „A2“

Použití:

Slouží pro připevnění nosníků NZMU a NPZM ke stojně řady STNM [STPM]. V kombinaci s příchýtkou vymešovvací PVM slouží pro připevnění nosníků řady NZM ke stojně řady STNM [STPM].

Rozměry:

34x19 mm

Popis:

Matice obdélníková obsahuje pružinu, která slouží k aretaci matice ve stojně řady STNM [STPM] a zabraňuje tak jejímu vypadnutí a zároveň umožňuje její bezproblémové posouvání uvnitř stojny. Součástí matice je i šroub M8x25 s podložkou M8, který se šroubuje do těla matice a tímto způsobem se upevňují nosníky řady NZM, NZMU a NPZM.

příchytky vymezení PVM

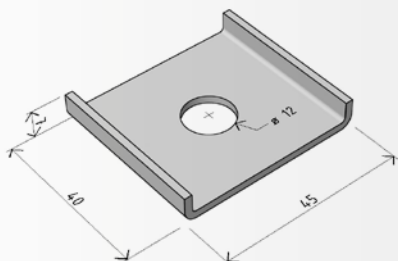


GZ
galvanický
zárovň

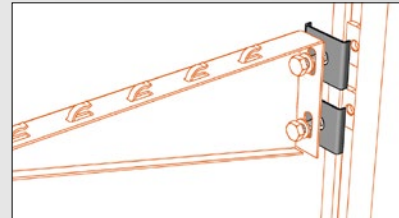
ZZ
žárově
zárovň

A2
nerez
AISI 304L

A4
nerez
AISI 316L



ukázka montáže



Výrobek: Příchytky vymezení PVM

Výrobce: ARKYS s.r.o., Tuřanka 115a, 627 00 Brno

Technické parametry:

Materiál - ocelový nebo nerezový plech AISI 304L „A2“ a AISI 316L „A4“

Povrchová úprava [provedení] - galvanicky pozinkováno

- žárově pozinkováno

- nerez AISI 304L „A2“

- nerez AISI 316L „A4“

Použití:

V kombinaci s maticí obdélníkovou řady MSM slouží k připevnění nosníků řady NZM, NZMU ke stojně řady STNM [STPM].

U řady nosníků NPZM není potřeba vzhledem k robustní základně těchto nosníků.

Rozměry:

Základna - 45x40 mm

Výška lemu - 7 mm

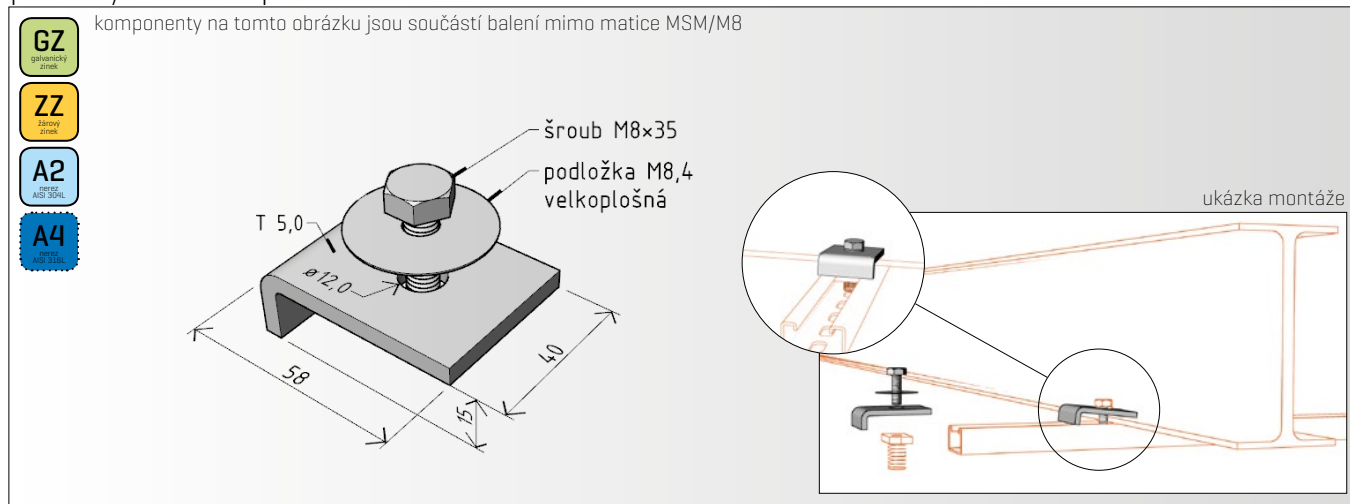
Tloušťka plechu - 2 mm

Popis:

Příchytky vymezení PVM má krajní lemy, které zabraňují roztažení stojny řady STNM [STPM] po dotažení šroubu matice obdélníkové MSMM a zároveň slouží pro vystředění nosníků řady NZM a NZMU. Uprostřed příchytky je otvor $\varnothing 12$ mm pro šroub matice obdélníkové MSM.

přichytka k I profilu **PIM**

komponenty na tomto obrázku jsou součástí balení mimo matice MSM/M8



Výrobek: Přichytka k I profilu PIM

Výrobce: ARKYS s.r.o., Tuřanka 115a, 627 00 Brno

Technické parametry:

Materiál - ocelový nebo nerezový plech AISI 304L „A2“ a 316L „A4“

Povrchová úprava [provedení] - galvanicky pozinkováno

- žárově pozinkováno

- nerez AISI 304L „A2“

Povrchová úprava šroubu a podložky - galvanicky pozinkováno a nerez AISI 304L „A2“ a 316L „A4“

Použití:

V kombinaci s maticí obdélníkovou MSM/M8 slouží k připevnění stojen k ocelovým konstrukcím [např. k profilu I s max. tloušťkou průřezu I ramene 15 mm].

Rozměry:

58x40 mm

výška lemu - 15 mm

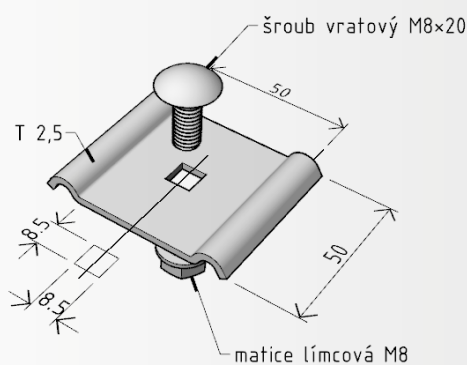
Tloušťka plechu - 5 mm

Popis:

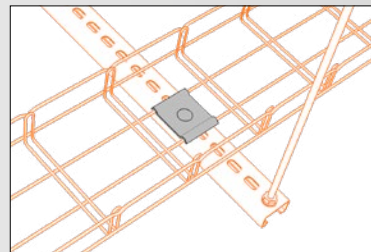
Součástí přichytky PIM je šroub M8x35 a podložka velkoplošná M8. Matice MSM/M8 není součástí přichytky PIM.

přichytka žlabu k stojnám **PZSM 2**

komponenty na tomto obrázku jsou součástí balení



ukázka montáže



Výrobek: Přichytka žlabu k stojnám PZSM 2 pro drátěné kabelové žlaby MERKUR 2

Výrobce: ARKYS s.r.o., Tuřanka 115a, 627 00 Brno

Technické parametry:

Materiál - ocelový nebo nerezový plech AISI 304L „A2“

Povrchová úprava [provedení] - galvanicky pozinkováno

- žárově pozinkováno

- nerez AISI 304L „A2“

Povrchová úprava šroubu a matice - galvanický zinek, geomet 500 nebo nerez AISI 304L „A2“

Použití:

Pro připevnění kabelových žlabů MERKUR 2 k nástěnným stojnám STNM nebo prostorovým stojnám STPM a to zejména u vodorovných tras běžných, ale i tras s funkční odolností při požáru. Přichytka se používá pouze do dna žlabu [technicky není určen pro žlaby š. 100 mm].

Rozměry:

Výška - 50 mm

Šířka - 50 mm

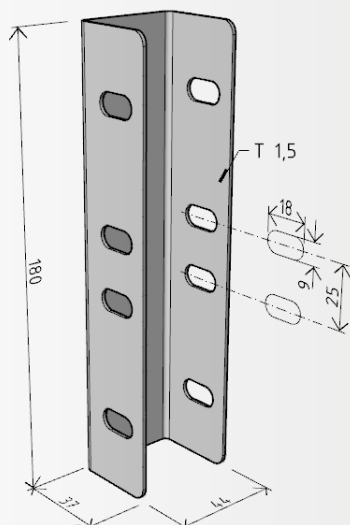
Tloušťka plechu - 2,5 mm

Popis:

Přichytka je na krajích opatřena ohyby sloužící k přesnému umístění na dráty žlabu a ve středu přichytky je čtvercový otvor 8,5x8,5 mm pro její snadné připevnění pomocí šroubu vratového M8x20 a matice límcové M8 ke stojnám.

Součástí přichytky je i 1 ks šroubu vratového M8x20 a 1 ks matice límcové M8.

spojka stojny prostorové SSPM



ukázka montáže



ukázka spojení
 použitý spojovací materiál:
 8x šroub vratový M8x20
 8x podložka M10
 8x matice M8

Výrobek: Spojka stojny prostorové SSPM

Výrobce: ARKYS s.r.o., Tuřanka 115a, 627 00 Brno

Technické parametry:

Materiál - ocelový plech

Povrchová úprava [provedení] - žárově pozinkováno ponorem

Použití:

Spojka stojny prostorové SSPM se používá ke spojení dvou prostorových stojen STPM pomocí 8 ks šroubu vratového M8x20, 8 ks podložky M10 a 8 ks matice M8 [šrouby, podložky a matice nejsou součástí spojky].

Rozměry:

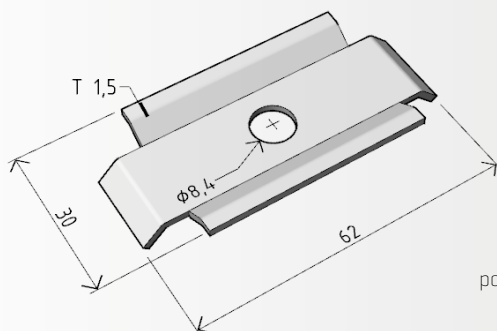
délka - 180 mm

šířka - 44 mm

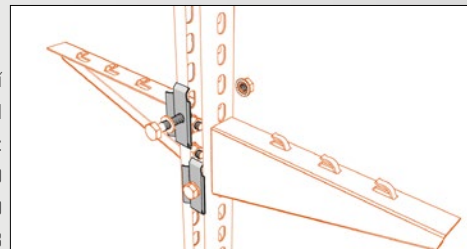
hloubka - 37 mm

tloušťka plechu - 1,5 mm

rozměry oválných otvorů - 18x9 mm

stabilizační vložka stojny **SVSM**

ukázka montáže



ukázka spojení
použitý spojovací materiál
pro jednu vložku SVSM:
1x šroub M8x50
1x podložka M10
1x matice límcová M8

Výrobek: Stabilizační vložka stojny SVSM

Výrobce: ARKYS s.r.o., Tuřanka 115a, 627 00 Brno

Technické parametry:

Materiál - ocelový plech

Povrchová úprava - galvanicky pozinkováno

Použití:

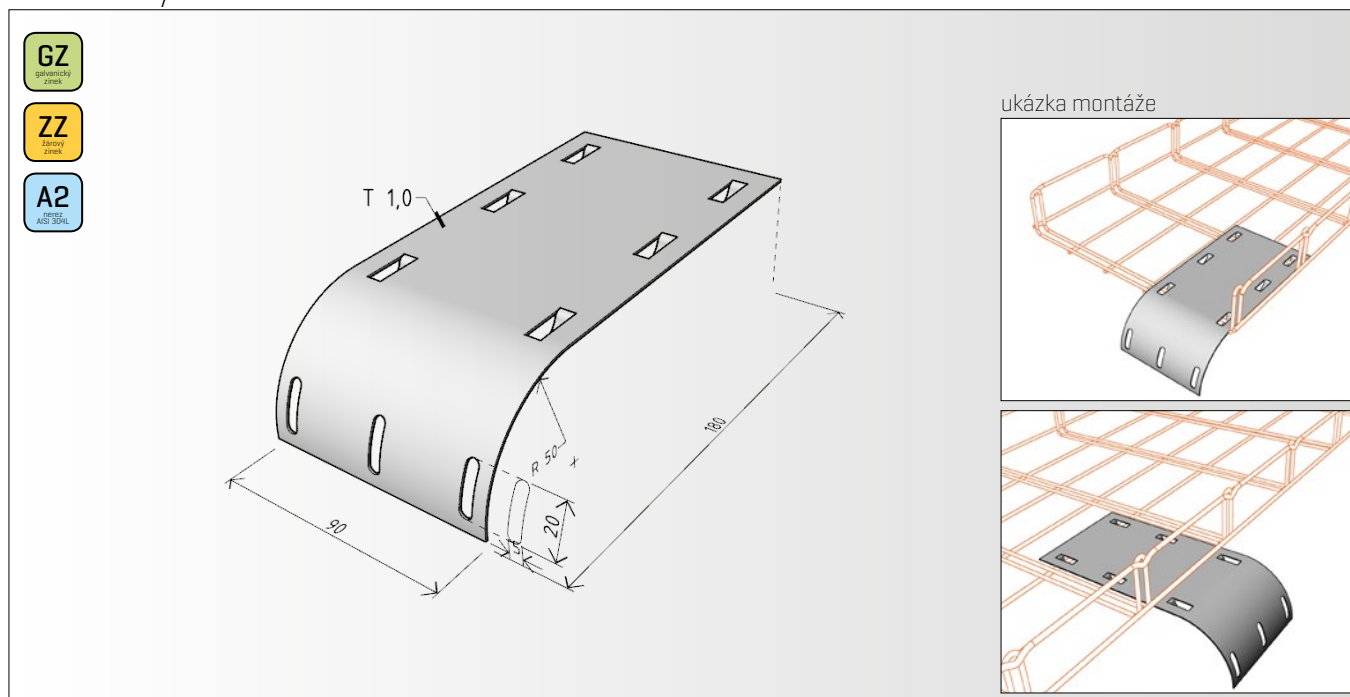
Stabilizační vložka stojny SVSM slouží ke zpevnění otevřeného profilu stojny STPM, v místě ukotvení nosníku, při instalaci s funkční integritou. Pro nosníky s malou patkou [NzM 50-200] se používá jeden kus. Pro nosníky s vyšší patkou [NzM 250-500] vždy v páru. Správně instalovaná stabilizační vložka zabrání prohnutí bočnice stojny dovnitř, pod tlakem zatíženého nosníku.

Rozměry:

Délka - 62 mm

Šířka - 30 mm

Tloušťka plechu - 1,5 mm

kabelový svod **KSM**

Výrobek: Kabelový svod KSM

Výrobce: ARKYS s.r.o., Tuřanka 115a, 627 00 Brno

Technické parametry:

Materiál - ocelový nebo nerezový plech AISI 304L „A2“

Povrchová úprava [provedení] - galvanicky pozinkováno
 - žárově pozinkováno ponorem
 - nerez AISI 304L „A2“

Použití:

Kabelový svod KSM se používá pro bezpečné vyvedení svazku kabelů mimo žlab. Chrání kabeláž před mechanickým poškozením a zajišťuje dodržení minimálního poloměru ohybu kabelů [nelze použít na žlab 50/50 v podélném směru]. Uplatnění přináší zejména při slaboproudých instalacích u datových metalických a optických kabelů.

Rozměry:

180x90 mm

Ohyb - R 50

Tloušťka plechu - 1 mm

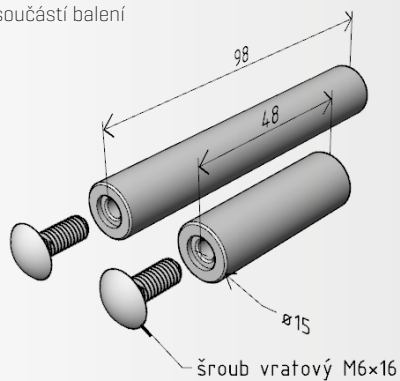
Velikost 3 otvorů na konci ohybu - 20x5 mm

Popis:

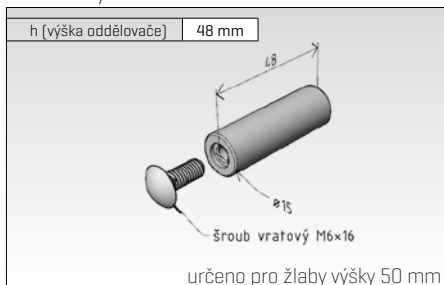
Kabelový svodu KSM má 6 jazýčků, které se zaklesnou do drátů žlabu a jejich ohnutím dojde k fixaci svodu ke žlabu. Zároveň spodní část kabelového svodu obsahuje 6 otvorů pro připevnění a zafixování kabeláže pomocí stahovacích pásek.

kabelový oddělovač **KOM**

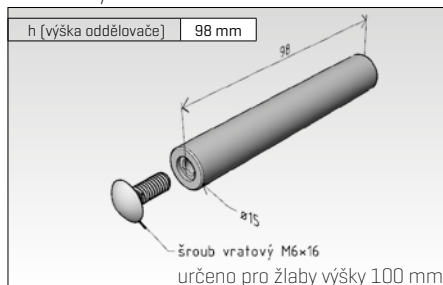
komponenty na tomto obrázku jsou součástí balení



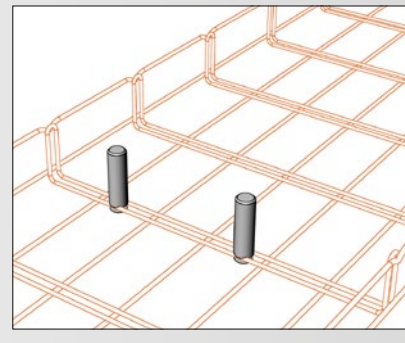
kabelový oddělovač KOM 50



kabelový oddělovač KOM 100



ukázka montáže



Výrobek: Kabelový oddělovač KOM

Výrobce: ARKYS s.r.o., Tuřanka 115a, 627 00 Brno

Technické parametry:

Materiál - Plast

Povrchová úprava šroubu - galvanicky pozinkováno

Použití:

Kabelový oddělovač KOM se používá před uložením kabelů pro dočasné oddělení prostoru žlabu [např. silnoproud/slaboproud] do více komor s následným jednodušším vysvazkováním jednotlivých kabelových obvodů. Výhodou těchto oddělovačů KOM je i to, že jsou technicky navrženy tak, aby se ve dvojitém příčniku žlabu mohly uchytit v kterékoliv části jeho šířky a tím je umožněna instalace a větší přehlednost pro více kabelových komor. Po vysvazkování je možné oddělovače KOM demontovat a opět použít.

Rozměry:

Výška - 48 a 98 mm

Průměr - 15 mm

nosník NZM



GZ
galvanický
střípek

ZZ
žárově
střípek

A2
nerez
AISI 304L

A4
nerez
AISI 316L

v (výška nosníku)

l (délka nosníku)

Nástěnná montáž
Používá se pro kotvení kabelových tras přímo do zdi, nebo na jinou svislou konstrukci stavby.

Montáž na stojnu
Používá se pro prostorově vedené kabelové trasy, nebo pro sruženou nástěnnou montáž více kabelových tras nad sebou.

Sružená montáž
pro více žlabů na jednom nosníku.

| Nosnost | |
|---------|--------|
| NZM 50 | 30 kg |
| NZM 100 | 40 kg |
| NZM 150 | 45 kg |
| NZM 200 | 50 kg |
| NZM 250 | 75 kg |
| NZM 300 | 100 kg |
| NZM 400 | 120 kg |
| NZM 500 | 150 kg |

Pro správnou funkci nosníků a dosažení jejich jmenovité nosnosti je důležitá rovnoměrnost rozložení zatížení po jejich délce.

Výrobek: Nosníky řady NZM

Výrobce: ARKYS s.r.o., Tuřanka 115a, 627 00 Brno

Technické parametry:

Materiál - ocelový nebo nerezový plech AISI 304L „A2“ a AISI 316L „A4“

Povrchová úprava [provedení] - galvanicky pozinkováno

- žárově pozinkováno ponorem
- nerez AISI 304L „A2“
- nerez AISI 316L „A4“

Použití:

Nosníky řady NZM se používají jako nástěnné nosné prvky pro instalaci kabelové trasy do stěny objektu. V případě použití těchto nosníků v prostorové instalaci trasy se kotví do stojen STPM. V případě nástěnné montáže více tras nad sebou lze použít se stojnou STNM.

Rozměry:

Délka - 85-500 mm [dle typu nosníku]

Výška - 35-105 mm [dle typu nosníku]

Tloušťka plechu - 1,5 a 2,0 mm [dle typu nosníku]

Max. nosnost:

30-150 kg [dle typu nosníku]

Pozn.: deklarovaná nosnost nosníku je vždy závislá na jeho odborně provedené montáži se správně zvolenou a použitou kotevní technikou do odpovídajících stavebních povrchů nebo různých konstrukcí.

Popis:

Nosníky řady NZM jsou opatřeny bezšroubovými úchyty pro snadnou instalaci kabelových žlabů MERKUR 2 a jejich následnou fixaci k těmto nosníkům. V základně nosníků jsou otvory $\varnothing 6$ nebo 9 mm [dle typu nosníku] pro jejich připevnění ke stěně [konstrukci] pomocí odpovídajících kotvicích prvků.

nosník NZM 50

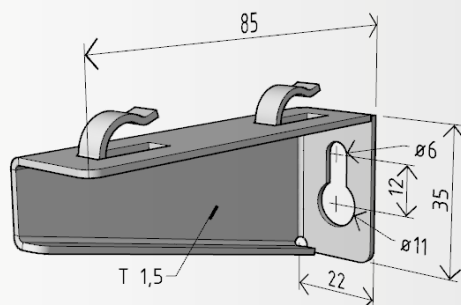


GZ
galvanický
stavební

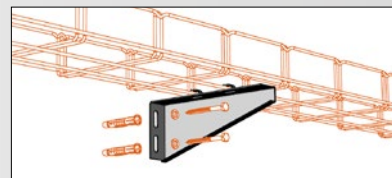
ZZ
žárově
stavební

A2
nerez
AISI 304L

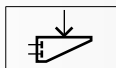
A4
nerez
AISI 316L



Nástěnná montáž
Používá se pro kotvení kabelových tras přímo do zdiva, nebo na jinou svislou konstrukci stavby.



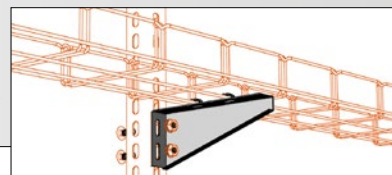
Nosnost




Pro správnou funkci nosníků a dosažení jejich jmenovité nosnosti je důležitá rovnoměrnost rozložení zatížení po jejich délce.

NZM 50 30 kg

Montáž na stojnu
Používá se pro prostorově vedené kabelové trasy, nebo pro sdruženou nástěnnou montáž více kabelových tras nad sebou.



Sdružená montáž
pro více žlabů na jednom nosníku.



Výrobek: Nosník NZM 50

Výrobce: ARKYS s.r.o., Tuřanka 115a, 627 00 Brno

Technické parametry:

Materiál - ocelový nebo nerezový plech AISI 304L „A2“ a AISI 316L „A4“

Povrchová úprava [provedení] - galvanicky pozinkováno

- žárově pozinkováno ponorem
- nerez AISI 304L „A2“
- nerez AISI 316L „A4“

Použití:

Nosníky řady NZM se používají jako nástěnné nosné prvky pro instalaci kabelové trasy do stěny objektu. V případě použití těchto nosníků v prostorové instalaci trasy se kotví do stojen STPM. V případě nástěnné montáže více tras nad sebou lze použít se stojnou STNM.

Rozměry:

Délka - 85 mm

Výška - 35 mm

Tloušťka plechu - 1,5 mm

Max. nosnost:

30 kg

Pozn.: deklarovaná nosnost nosníku je vždy závislá na jeho odborně provedené montáži se správně zvolenou a použitou kotevní technikou do odpovídajících stavebních povrchů nebo různých konstrukcí.

Popis:

Nosník NZM 50 je opatřeny bezšroubovými úchyty pro snadnou instalaci kabelových žlabů MERKUR 2 a jejich následnou fixaci k tomuto nosníku. V základně nosníku je jeden oválný otvor $\varnothing 6$ mm pro jejich připevnění ke stěně [konstrukci] pomocí odpovídajících kotvicích prvků.

nosník NZM 100

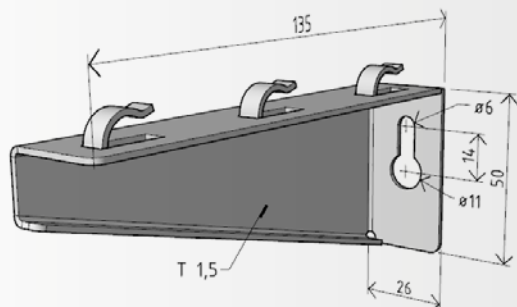


GZ
galvanický
zárovň

ZZ
žárově
zárovň

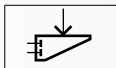
A2
nerez
AISI 304L

A4
nerez
AISI 316L



možnost instalace žlabů
šíře 50 a 100 mm

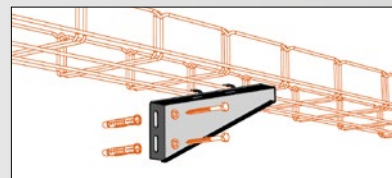
Nosnost



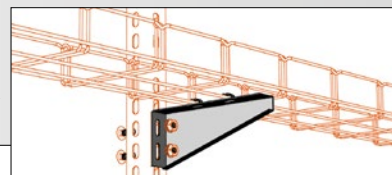
Pro správnou funkci nosníků
a dosažení jejich jmenovité nosnosti
je důležitá rovnoměrnost rozložení
zátížení po jejich délce.

NZM 100 40 kg


Nástěnná montáž
Používá se pro kotvení
kabelových tras přímo do
zdíva, nebo na jinou svis-
lou konstrukci stavby.



Montáž na stojnu
Používá se pro prostorově
vedené kabelové trasy, nebo pro
sdrúženou nástěnnou montáž
více kabelových tras nad sebou.



Sdrúžená montáž
pro více žlabů
na jednom nosníku.



Výrobek: Nosník NZM 100

Výrobce: ARKYS s.r.o., Tuřanka 115a, 627 00 Brno

Technické parametry:

Materiál - ocelový nebo nerezový plech AISI 304L „A2“ a AISI 316L „A4“

Povrchová úprava [provedení] - galvanicky pozinkováno

- žárově pozinkováno ponorem
- nerez AISI 304L „A2“
- nerez AISI 316L „A4“

Použití:

Nosníky řady NZM se používají jako nástěnné nosné prvky pro instalaci kabelové trasy do stěny objektu. V případě použití těchto nosníků v prostorové instalaci trasy se kotví do stojen STPM. V případě nástěnné montáže více tras nad sebou lze použít se stojnou STNM.

Rozměry:

Délka - 135 mm

Výška - 50 mm

Tloušťka plechu - 1,5 mm

Max. nosnost:

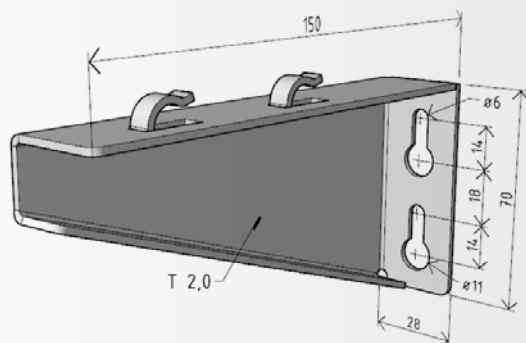
40 kg

Pozn.: deklarovaná nosnost nosníku je vždy závislá na jeho odborně provedené montáži se správně zvolenou a použitou kotevní technikou do odpovídajících stavebních povrchů nebo různých konstrukcí.

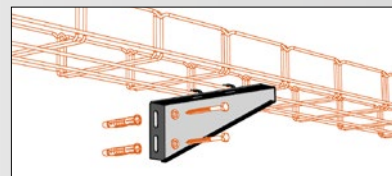
Popis:

Nosník NZM 100 je opatřeny bezšroubovými úchyty pro snadnou instalaci kabelových žlabů MERKUR 2 a jejich následnou fixaci k tomuto nosníku. V základně nosníku je jeden oválný otvor $\varnothing 6$ mm pro jejich připevnění ke stěně [konstrukci] pomocí odpovídajících kotvicích prvků.

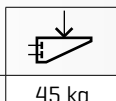
nosník NZM 150

GZ
galvanický
střípekZZ
žárově
zinkovánoA2
nerez
AISI 304LA4
nerez
AISI 316L

Nástěnná montáž
Používá se pro kotvení kabelových tras přímo do zdiva, nebo na jinou svislou konstrukci stavby.



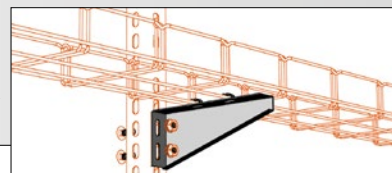
Nosnost




Pro správnou funkci nosníků a dosažení jejich jmenovité nosnosti je důležitá rovnoměrnost rozložení zatížení po jejich délce.

NZM 150 45 kg

Montáž na stojnu
Používá se pro prostorově vedené kabelové trasy, nebo pro sdruženou nástěnnou montáž více kabelových tras nad sebou.



Sdružená montáž
pro více žlabů na jednom nosníku.



Výrobek: Nosník NZM 150

Výrobce: ARKYS s.r.o., Tuřanka 115a, 627 00 Brno

Technické parametry:

Materiál - ocelový nebo nerezový plech AISI 304L „A2“ a AISI 316L „A4“

Povrchová úprava [provedení] - galvanicky pozinkováno

- žárově pozinkováno ponorem
- nerez AISI 304L „A2“
- nerez AISI 316L „A4“

Použití:

Nosníky řady NZM se používají jako nástěnné nosné prvky pro instalaci kabelové trasy do stěny objektu. V případě použití těchto nosníků v prostorové instalaci trasy se kotví do stojen STPM. V případě nástěnné montáže více tras nad sebou lze použít se stojnou STNM.

Rozměry:

Délka - 150 mm

Výška - 70 mm

Tloušťka plechu - 2,0 mm

Max. nosnost:

45 kg

Pozn.: deklarovaná nosnost nosníku je vždy závislá na jeho odborně provedené montáži se správně zvolenou a použitou kotevní technikou do odpovídajících stavebních povrchů nebo různých konstrukcí.

Popis:

Nosník NZM 150 je opatřeny bezšroubovými úchyty pro snadnou instalaci kabelových žlabů MERKUR 2 a jejich následnou fixaci k tomuto nosníku. V základně nosníku jsou dva oválné otvory ø 6 mm pro jejich připevnění ke stěně [konstrukci] pomocí odpovídajících kotvicích prvků.

nosník NZM 200

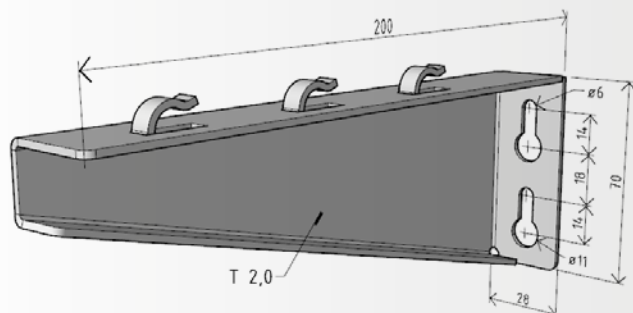


GZ
galvanický
zárovň

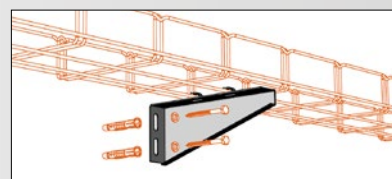
ZZ
žárově
zárovň

A2
nerez
AISI 304L

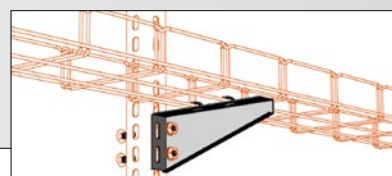
A4
nerez
AISI 316L



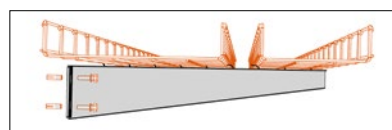
Nástěnná montáž
Používá se pro kotvení kabelových tras přímo do zdiva, nebo na jinou svislou konstrukci stavby.



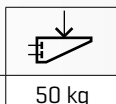
Montáž na stojnu
Používá se pro prostorově vedené kabelové trasy, nebo pro sdruženou nástěnnou montáž více kabelových tras nad sebou.



Sdružená montáž
pro více žlabů na jednom nosníku.



Nosnost



Pro správnou funkci nosníků a dosažení jejich jmenovité nosnosti je důležitá rovnoměrnost rozložení zatížení po jejich délce.

NZM 200

50 kg

Výrobek: Nosník NZM 200

Výrobce: ARKYS s.r.o., Tuřanka 115a, 627 00 Brno

Technické parametry:

Materiál - ocelový nebo nerezový plech AISI 304L „A2“ a AISI 316L „A4“

Povrchová úprava [provedení] - galvanicky pozinkováno

- žárově pozinkováno ponorem
- nerez AISI 304L „A2“
- nerez AISI 316L „A4“

Použití:

Nosníky řady NZM se používají jako nástěnné nosné prvky pro instalaci kabelové trasy do stěny objektu. V případě použití těchto nosníků v prostorové instalaci trasy se kotví do stojen STPM. V případě nástěnné montáže více tras nad sebou lze použít se stojnou STNM.

Rozměry:

Délka - 200 mm

Výška - 70 mm

Tloušťka plechu - 2,0 mm

Max. nosnost:

50 kg

Pozn.: deklarovaná nosnost nosníku je vždy závislá na jeho odborně provedené montáži se správně zvolenou a použitou kotevní technikou do odpovídajících stavebních povrchů nebo různých konstrukcí.

Popis:

Nosník NZM 200 je opatřeny bezšroubovými úchyty pro snadnou instalaci kabelových žlabů MERKUR 2 a jejich následnou fixaci k tomuto nosníku. V základně nosníku jsou dva oválné otvory ø 6 mm pro jejich připevnění ke stěně [konstrukci] pomocí odpovídajících kotvicích prvků.

nosník NZM 250

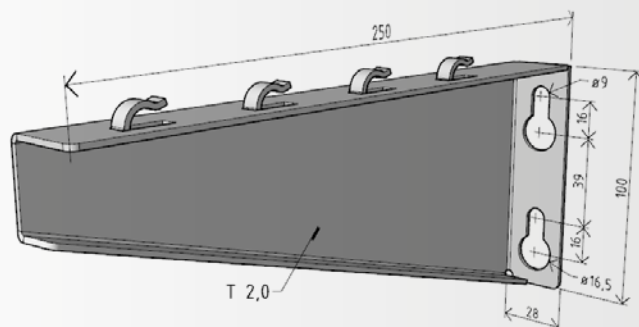


GZ
galvanický
stavební

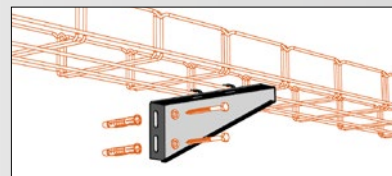
ZZ
žárově
stavební

A2
nerez
AISI 304L

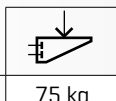
A4
nerez
AISI 316L



Nástěnná montáž
Používá se pro kotvení kabelových tras přímo do zdiva, nebo na jinou svislou konstrukci stavby.



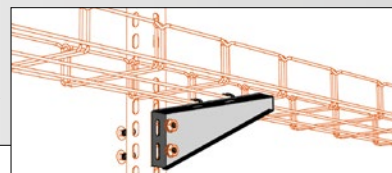
Nosnost




Pro správnou funkci nosníků a dosažení jejich jmenovité nosnosti je důležitá rovnoměrnost rozložení zatížení po jejich délce.

| | |
|---------|-------|
| NZM 250 | 75 kg |
|---------|-------|

Montáž na stojnu
Používá se pro prostorově vedené kabelové trasy, nebo pro sdruženou nástěnnou montáž více kabelových tras nad sebou.



Sdružená montáž
pro více žlabů na jednom nosníku.



Výrobek: Nosník NZM 250

Výrobce: ARKYS s.r.o., Tuřanka 115a, 627 00 Brno

Technické parametry:

Materiál - ocelový nebo nerezový plech AISI 304L „A2“ a AISI 316L „A4“

Povrchová úprava [provedení] - galvanicky pozinkováno

- žárově pozinkováno ponorem
- nerez AISI 304L „A2“
- nerez AISI 316L „A4“

Použití:

Nosníky řady NZM se používají jako nástěnné nosné prvky pro instalaci kabelové trasy do stěny objektu. V případě použití těchto nosníků v prostorové instalaci trasy se kotví do stojen STPM. V případě nástěnné montáže více tras nad sebou lze použít se stojnou STNM.

Rozměry:

Délka - 250 mm

Výška - 100 mm

Tloušťka plechu - 2,0 mm

Max. nosnost:

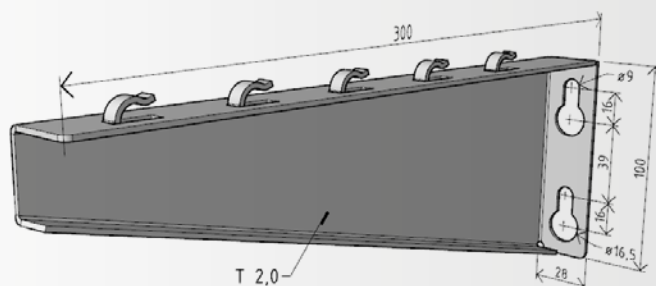
75 kg

Pozn.: deklarovaná nosnost nosníku je vždy závislá na jeho odborně provedené montáži se správně zvolenou a použitou kotevní technikou do odpovídajících stavebních povrchů nebo různých konstrukcí.

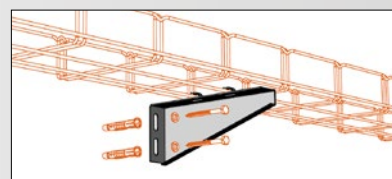
Popis:

Nosník NZM 250 je opatřeny bezšroubovými úchyty pro snadnou instalaci kabelových žlabů MERKUR 2 a jejich následnou fixaci k tomuto nosníku. V základně nosníku jsou dva oválné otvory ϕ 6 mm pro jejich připevnění ke stěně [konstrukci] pomocí odpovídajících kotvicích prvků.

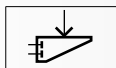
nosník NZM 300

GZ
galvanický
střípekZZ
žárově
střípekA2
nerez
AISI 304LA4
nerez
AISI 316L

Nástěnná montáž
Používá se pro kotvení kabelových tras přímo do zdiva, nebo na jinou svislou konstrukci stavby.



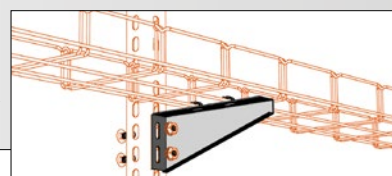
Nosnost



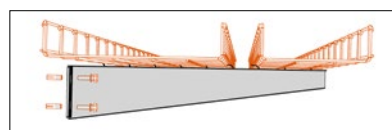
Pro správnou funkci nosníků a dosažení jejich jmenovité nosnosti je důležitá rovnoměrnost rozložení zatížení po jejich délce.

NZM 300 100 kg

Montáž na stojnu
Používá se pro prostorově vedené kabelové trasy, nebo pro sdruženou nástěnnou montáž více kabelových tras nad sebou.



Sdružená montáž
pro více žlabů na jednom nosníku.



Výrobek: Nosník NZM 300

Výrobce: ARKYS s.r.o., Tuřanka 115a, 627 00 Brno

Technické parametry:

Materiál - ocelový nebo nerezový plech AISI 304L „A2“ a AISI 316L „A4“

Povrchová úprava [provedení] - galvanicky pozinkováno

- žárově pozinkováno ponorem
- nerez AISI 304L „A2“
- nerez AISI 316L „A4“

Použití:

Nosníky řady NZM se používají jako nástěnné nosné prvky pro instalaci kabelové trasy do stěny objektu. V případě použití těchto nosníků v prostorové instalaci trasy se kotví do stojen STPM. V případě nástěnné montáže více tras nad sebou lze použít se stojnu STNM.

Rozměry:

Délka - 300 mm

Výška - 100 mm

Tloušťka plechu - 2,0 mm

Max. nosnost:

100 kg

Pozn.: deklarovaná nosnost nosníku je vždy závislá na jeho odborně provedené montáži se správně zvolenou a použitou kotevní technikou do odpovídajících stavebních povrchů nebo různých konstrukcí.

Popis:

Nosník NZM 300 je opatřeny bezšroubovými úchyty pro snadnou instalaci kabelových žlabů MERKUR 2 a jejich následnou fixaci k tomuto nosníku. V základně nosníku jsou dva oválné otvory $\varnothing 9$ mm pro jejich připevnění ke stěně [konstrukci] pomocí odpovídajících kotvicích prvků.

nosník NZM 400

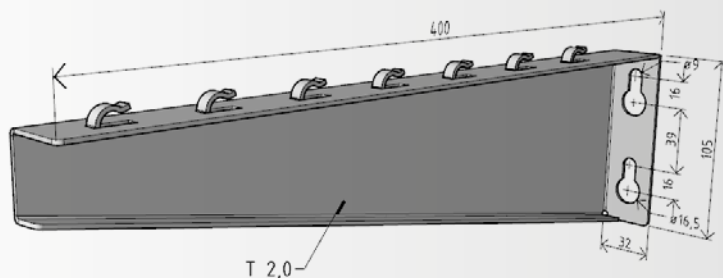


GZ
galvanický
zárovň

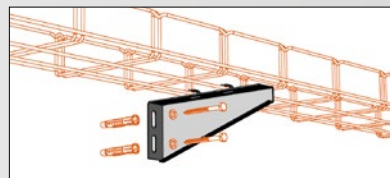
ZZ
žárově
zárovň

A2
nerez
AISI 304L

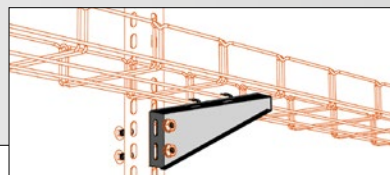
A4
nerez
AISI 316L




Nástěnná montáž
Používá se pro kotvení kabelových tras přímo do zdiva, nebo na jinou svislou konstrukci stavby.



Montáž na stojnu
Používá se pro prostorově vedené kabelové trasy, nebo pro sdruženou nástěnnou montáž více kabelových tras nad sebou.



Sdružená montáž
pro více žlabů na jednom nosníku.



| | |
|---------|--------|
| Nosnost | |
| NZM 400 | 120 kg |

Pro správnou funkci nosníků a dosažení jejich jmenovité nosnosti je důležitá rovnoměrnost rozložení zatížení po jejich délce.

Výrobek: Nosník NZM 400

Výrobce: ARKYS s.r.o., Tuřanka 115a, 627 00 Brno

Technické parametry:

Materiál - ocelový nebo nerezový plech AISI 304L „A2“ a AISI 316L „A4“

Povrchová úprava [provedení] - galvanicky pozinkováno

- žárově pozinkováno ponorem
- nerez AISI 304L „A2“ s pasivací
- nerez AISI 316L „A4“ s pasivací

Použití:

Nosníky řady NZM se používají jako nástěnné nosné prvky pro instalaci kabelové trasy do stěny objektu. V případě použití těchto nosníků v prostorové instalaci trasy se kotví do stojen STPM. V případě nástěnné montáže více tras nad sebou lze použít se stojnou STNM.

Rozměry:

Délka - 400 mm

Výška - 105 mm

Tloušťka plechu - 2,0 mm

Max. nosnost:

120 kg

Pozn.: deklarovaná nosnost nosníku je vždy závislá na jeho odborně provedené montáži se správně zvolenou a použitou kotevní technikou do odpovídajících stavebních povrchů nebo různých konstrukcí.

Popis:

Nosník NZM 400 je opatřeny bezšroubovými úchyty pro snadnou instalaci kabelových žlabů MERKUR 2 a jejich následnou fixaci k tomuto nosníku. V základně nosníku jsou dva oválné otvory $\varnothing 9$ mm pro jejich připevnění ke stěně [konstrukci] pomocí odpovídajících kotvicích prvků.

nosník NZM 500

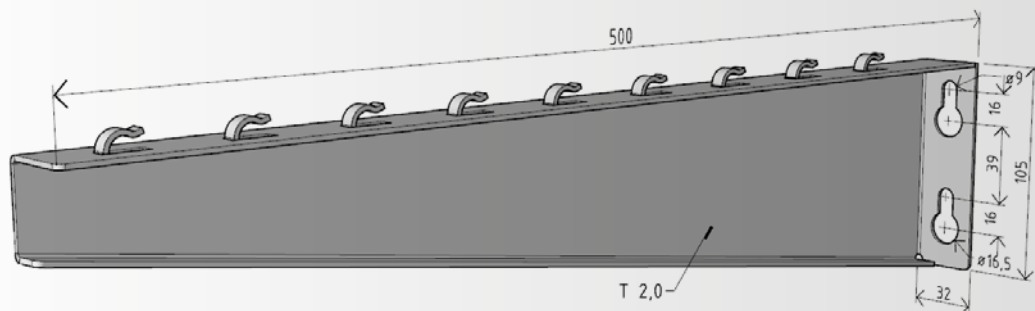


GZ
galvanický
zárovň

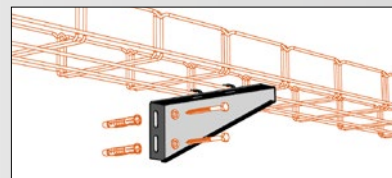
ZZ
žárově
zárovň

A2
nerez
AISI 304L

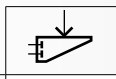
A4
nerez
AISI 316L



Nástěnná montáž
Používá se pro kotvení
kabelových tras přímo do
zdiva, nebo na jinou svis-
lou konstrukci stavby.



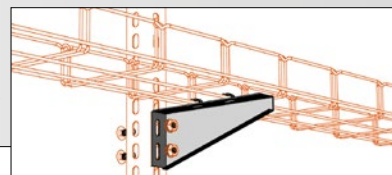
Nosnost




Pro správnou funkci nosníků
a dosažení jejich jmenovité nosnosti
je důležitá rovnoměrnost rozložení
zátížení po jejich délce.

NZM 500 150 kg

Montáž na stojnu
Používá se pro prostorově
vedené kabelové trasy, nebo pro
sdruženou nástěnnou montáž
více kabelových tras nad sebou.



Sdružená montáž
pro více žlabů
na jednom nosníku.



Výrobek: Nosník NZM 500

Výrobce: ARKYS s.r.o., Tuřanka 115a, 627 00 Brno

Technické parametry:

Materiál - ocelový nebo nerezový plech AISI 304L „A2“ a AISI 316L „A4“

Povrchová úprava [provedení] - galvanicky pozinkováno

- žárově pozinkováno ponorem
- nerez AISI 304L „A2“ s pasivací
- nerez AISI 316L „A4“ s pasivací

Použití:

Nosníky řady NZM se používají jako nástěnné nosné prvky pro instalaci kabelové trasy do stěny objektu. V případě použití těchto nosníků v prostorové instalaci trasy se kotví do stojen STPM. V případě nástěnné montáže více tras nad sebou lze použít se stojnou STNM.

Rozměry:

Délka - 500 mm

Výška - 105 mm

Tloušťka plechu - 2,0 mm

Max. nosnost:

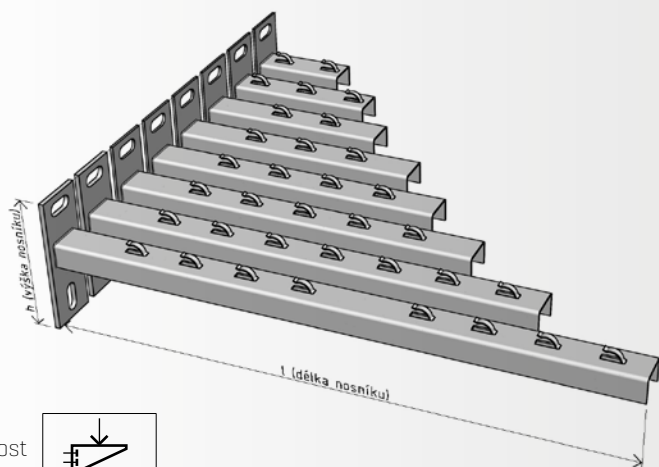
150 kg


Pozn.: deklarovaná nosnost nosníku je vždy závislá na jeho odborně provedené montáži se správně zvolenou a použitou kotevní technikou do odpovídajících stavebních povrchů nebo různých konstrukcí.

Popis:

Nosník NZM 500 je opatřeny bezšroubovými úchyty pro snadnou instalaci kabelových žlabů MERKUR 2 a jejich následnou fixaci k tomuto nosníku. V základně nosníku jsou dva oválné otvory ø 9 mm pro jejich připevnění ke stěně [konstrukci] pomocí odpovídajících kotvicích prvků.

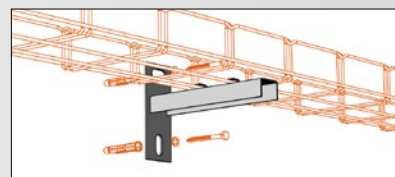
nosník NPZM

GZ
galvanický
stavebníZZ
žárově
stavební

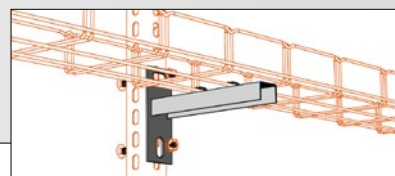
| Nosnost |  |
|----------|---|
| NPZM 50 | 90,0 kg |
| NPZM 100 | 88,3 kg |
| NPZM 150 | 86,7 kg |
| NPZM 200 | 85,0 kg |
| NPZM 250 | 81,7 kg |
| NPZM 300 | 80,0 kg |
| NPZM 400 | 78,3 kg |
| NPZM 500 | 75,0 kg |

Pro správnou funkci nosníků a dosažení jejich jmenovité nosnosti je důležitá rovnoměrnost rozložení zatížení po jejich délce.


Nástěnná montáž
Používá se pro kotvení kabelových tras přímo do zdiva, nebo na jinou svislou konstrukci stavby.



Montáž na stojnu
Používá se pro prostorově vedené kabelové trasy, nebo pro sdruženou nástěnnou montáž více kabelových tras nad sebou.



Sdružená montáž
pro více žlabů na jednom nosníku.



Výrobek: Nosníky řady NPZM

Výrobce: ARKYS s.r.o., Tuřanka 115a, 627 00 Brno

Technické parametry:

Materiál - ocelový plech

Povrchová úprava [provedení] - galvanicky pozinkováno
- žárově pozinkováno ponorem

Použití:

Nosníky řady NPZM se používají jako nástěnné nosné prvky pro montáž kabelové trasy a svoji největší technickou výhodou mají především v možnosti rychlé a snadné instalaci kotvicích prvků. V případě použití těchto nosníků v prostorové instalaci trasy se kotví do stojen STPM a v případě nástěnné montáže více tras nad sebou do stojny STNM.

Rozměry:

Délka - 84 - 500 mm [dle typu nosníku]

Výška [základna] - 120 mm

Tloušťka plechu [tělo] - 2,0 mm

Tloušťka plechu [základna] - 3,0 a 5,0 mm [dle typu nosníku]

Max. nosnost:

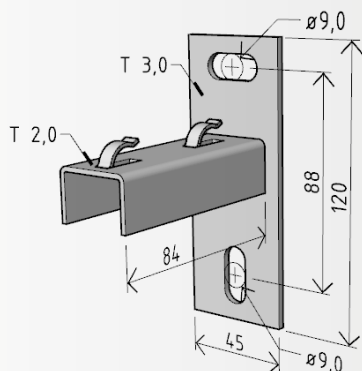
90-75 kg [dle typu nosníku]

Pozn.: deklarovaná nosnost nosníku je vždy závislá na jeho odborně provedené montáži se správně zvolenou a použitou kotevní technikou do odpovídajících stavebních povrchů nebo různých konstrukcí.

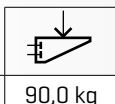
Popis:

Nosníky řady NPZM jsou opatřeny bezšroubovými úchyty pro snadnou instalaci kabelových žlabů MERKUR 2 a jejich následnou fixaci k těmto nosníkům. V základně nosníků jsou dva otvory $\varnothing 9$ mm [dle typu nosníku] pro jejich připevnění ke stěně [konstrukci] pomocí odpovídajících kotvicích prvků.

nosník NPZM 50

GZ
galvanický
zářivýZZ
žárový
zářivý

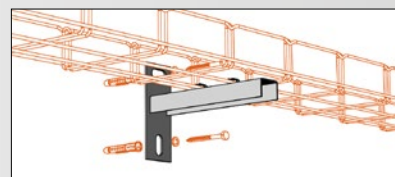
Nosnost



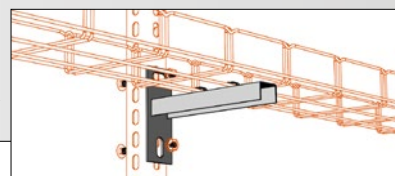
Pro správnou funkci nosníků a dosažení jejich jmenovité nosnosti je důležitá rovnoměrnost rozložení zatížení po jejich délce.

NPZM 50 90,0 kg


Nástěnná montáž
Používá se pro kotvení kabelových tras přímo do zdiva, nebo na jinou svislou konstrukci stavby.



Montáž na stojnu
Používá se pro prostorově vedené kabelové trasy, nebo pro sdruženou nástěnnou montáž více kabelových tras nad sebou.



Sdružená montáž
pro více žlabů na jednom nosníku.



Výrobek: Nosník NPZM 50

Výrobce: ARKYS s.r.o., Tuřanka 115a, 627 00 Brno

Technické parametry:

Materiál - ocelový plech

Povrchová úprava [provedení] - galvanicky pozinkováno
- žárově pozinkováno ponorem

Použití:

Nosníky řady NPZM se používají jako nástěnné nosné prvky pro montáž kabelové trasy a svoji největší technickou výhodou mají především v možnosti rychlé a snadné instalaci kotvicích prvků. V případě použití těchto nosníků v prostorové instalaci trasy se kotví do stojen STPM a v případě nástěnné montáže více tras nad sebou do stojny STNM.

Rozměry:

Délka - 84 mm

Výška [základna] - 120 mm

Šířka [základna] - 45 mm

Tloušťka plechu [tělo] - 2,0 mm

Tloušťka plechu [základna] - 3,0 mm

Max. nosnost:

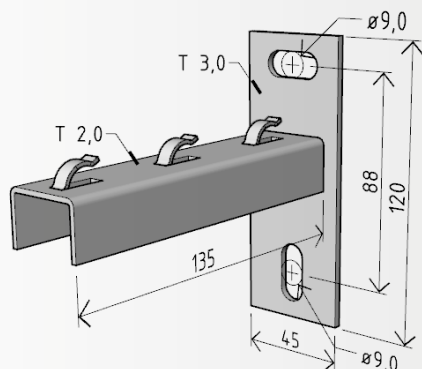
90 kg

Pozn.: deklarovaná nosnost nosníku je vždy závislá na jeho odborně provedené montáži se správně zvolenou a použitou kotevní technikou do odpovídajících stavebních povrchů nebo různých konstrukcí.

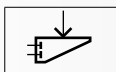
Popis:

Nosník NPZM 50 je opatřen bezšroubovými úchyty pro snadnou instalaci kabelových žlabů MERKUR 2 a jejich následnou fixaci k tomuto nosníku. V základně nosníku jsou dva otvory $\varnothing 9$ mm pro jeho připevnění ke stěně [konstrukci] pomocí odpovídajících kotvicích prvků.

nosník NPZM 100



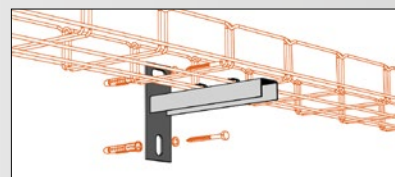
Nosnost



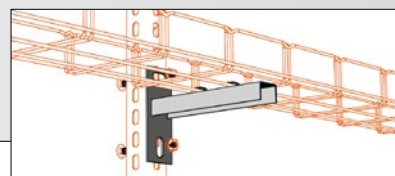
Pro správnou funkci nosníků a dosažení jejich jmenovité nosnosti je důležitá rovnoměrnost rozložení zatížení po jejich délce.

NPZM 100 88,3 kg


Nástěnná montáž
Používá se pro kotvení kabelových tras přímo do zdiva, nebo na jinou svislou konstrukci stavby.



Montáž na stojnu
Používá se pro prostorově vedené kabelové trasy, nebo pro sdruženou nástěnnou montáž více kabelových tras nad sebou.



Sdružená montáž
pro více žlabů na jednom nosníku.



Výrobek: Nosník NPZM 100

Výrobce: ARKYS s.r.o., Tuřanka 115a, 627 00 Brno

Technické parametry:

Materiál - ocelový plech

Povrchová úprava [provedení] - galvanicky pozinkováno
- žárově pozinkováno ponorem

Použití:

Nosníky řady NPZM se používají jako nástěnné nosné prvky pro montáž kabelové trasy a svoji největší technickou výhodou mají především v možnosti rychlé a snadné instalaci kotvicích prvků. V případě použití těchto nosníků v prostorové instalaci trasy se kotví do stojen STPM a v případě nástěnné montáže více tras nad sebou do stojny STNM.

Rozměry:

Délka - 135 mm

Výška [základna] - 120 mm

Šířka [základna] - 45 mm

Tloušťka plechu [tělo] - 2,0 mm

Tloušťka plechu [základna] - 3,0 mm

Max. nosnost:

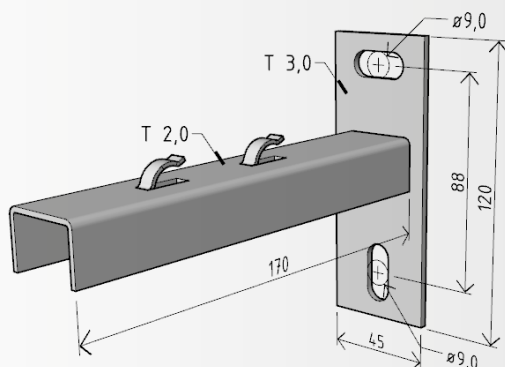
88,3 kg

Pozn.: deklarovaná nosnost nosníku je vždy závislá na jeho odborně provedené montáži se správně zvolenou a použitou kotevní technikou do odpovídajících stavebních povrchů nebo různých konstrukcí.

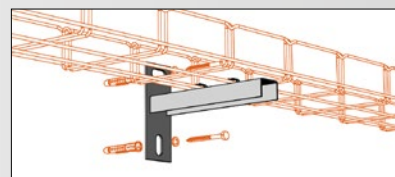
Popis:

Nosník NPZM 100 je opatřen bezšroubovými úchyty pro snadnou instalaci kabelových žlabů MERKUR 2 a jejich následnou fixaci k tomuto nosníku. V základně nosníku jsou dva otvory ø 9 mm pro jeho připevnění ke stěně [konstrukci] pomocí odpovídajících kotvicích prvků.

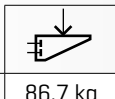
nosník NPZM 150

GZ
galvanický
zářivýZZ
žárový
zářivý

Nástěnná montáž
Používá se pro kotvení kabelových tras přímo do zdiva, nebo na jinou svislou konstrukci stavby.



Nosnost

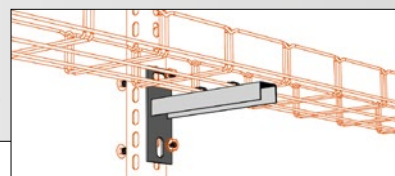


Pro správnou funkci nosníků a dosažení jejich jmenovité nosnosti je důležitá rovnoměrnost rozložení zatížení po jejich délce.


NPZM 150

86,7 kg

Montáž na stojnu
Používá se pro prostorově vedené kabelové trasy, nebo pro sruženou nástěnnou montáž více kabelových tras nad sebou.



Sružená montáž
pro více žlabů na jednom nosníku.



Výrobek: Nosník NPZM 150

Výrobce: ARKYS s.r.o., Tuřanka 115a, 627 00 Brno

Technické parametry:

Materiál - ocelový plech

Povrchová úprava [provedení] - galvanicky pozinkováno
- žárově pozinkováno ponorem

Použití:

Nosníky řady NPZM se používají jako nástěnné nosné prvky pro montáž kabelové trasy a svoji největší technickou výhodou mají především v možnosti rychlé a snadné instalaci kotvicích prvků. V případě použití těchto nosníků v prostorové instalaci trasy se kotví do stojen STPM a v případě nástěnné montáže více tras nad sebou do stojny STNM.

Rozměry:

Délka - 170 mm

Výška [základna] - 120 mm

Šířka [základna] - 45 mm

Tloušťka plechu [tělo] - 2,0 mm

Tloušťka plechu [základna] - 3,0 mm

Max. nosnost:

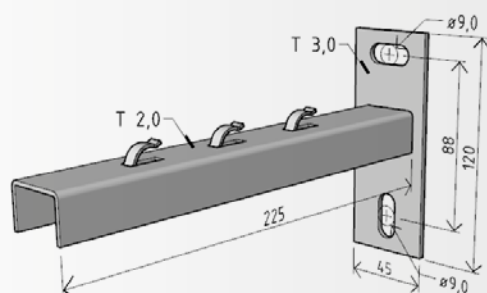
86,7 kg

Pozn.: deklarovaná nosnost nosníku je vždy závislá na jeho odborně provedené montáži se správně zvolenou a použitou kotevní technikou do odpovídajících stavebních povrchů nebo různých konstrukcí.

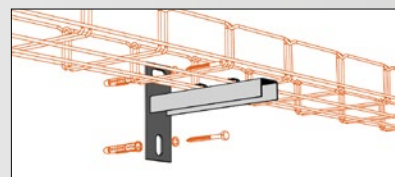
Popis:

Nosník NPZM 150 je opatřen bezšroubovými úchyty pro snadnou instalaci kabelových žlabů MERKUR 2 a jejich následnou fixaci k tomuto nosníku. V základně nosníku jsou dva otvory ø 9 mm pro jeho připevnění ke stěně [konstrukci] pomocí odpovídajících kotvicích prvků.

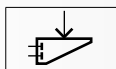
nosník NPZM 200

GZ
galvanický
zářivýZZ
žárový
zářivý

Nástěnná montáž
Používá se pro kotvení kabelových tras přímo do zdiva, nebo na jinou svislou konstrukci stavby.



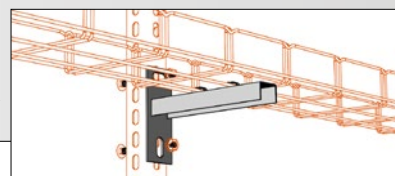
Nosnost




Pro správnou funkci nosníků a dosažení jejich jmenovité nosnosti je důležitá rovnoměrnost rozložení zatížení po jejich délce.

NPZM 200 85,0 kg

Montáž na stojnu
Používá se pro prostorově vedené kabelové trasy, nebo pro sdruženou nástěnnou montáž více kabelových tras nad sebou.



Sdružená montáž
pro více žlabů na jednom nosníku.



Výrobek: Nosník NPZM 200

Výrobce: ARKYS s.r.o., Tuřanka 115a, 627 00 Brno

Technické parametry:

Materiál - ocelový plech

Povrchová úprava [provedení] - galvanicky pozinkováno
- žárově pozinkováno ponorem

Použití:

Nosníky řady NPZM se používají jako nástěnné nosné prvky pro montáž kabelové trasy a svoji největší technickou výhodou mají především v možnosti rychlé a snadné instalaci kotvicích prvků. V případě použití těchto nosníků v prostorové instalaci trasy se kotví do stojen STPM a v případě nástěnné montáže více tras nad sebou do stojny STNM.

Rozměry:

Délka - 225 mm

Výška [základna] - 120 mm

Šířka [základna] - 45 mm

Tloušťka plechu [tělo] - 2,0 mm

Tloušťka plechu [základna] - 3,0 mm

Max. nosnost:

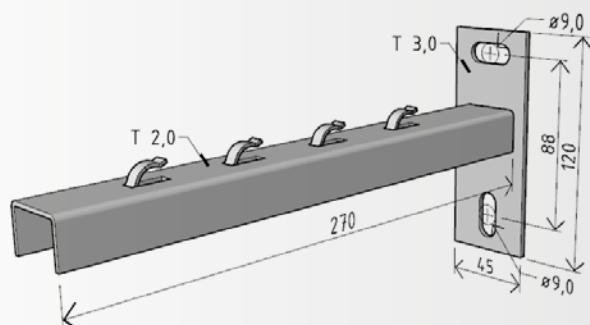
85 kg

Pozn.: deklarovaná nosnost nosníku je vždy závislá na jeho odborně provedené montáži se správně zvolenou a použitou kotevní technikou do odpovídajících stavebních povrchů nebo různých konstrukcí.

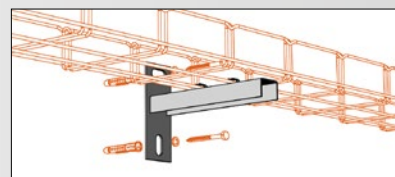
Popis:

Nosník NPZM 200 je opatřen bezšroubovými úchyty pro snadnou instalaci kabelových žlabů MERKUR 2 a jejich následnou fixaci k tomuto nosníku. V základně nosníku jsou dva otvory $\varnothing 9$ mm pro jeho připevnění ke stěně [konstrukci] pomocí odpovídajících kotvicích prvků.

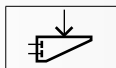
nosník NPZM 250

GZ
galvanický
zářivý
stropZZ
žárový
strop

Nástěnná montáž
Používá se pro kotvení
kabelových tras přímo
do zdiva, nebo na jinou
svislou konstrukci stavby.



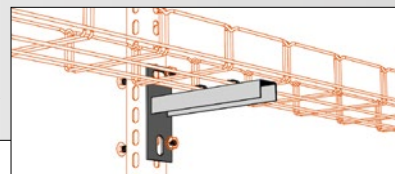
Nosnost




Pro správnou funkci nosníků
a dosažení jejich jmenovité nosnosti
je důležitá rovnoměrnost rozložení
zátížení po jejich délce.

NPZM 250 81,7 kg

Montáž na stojnu
Používá se pro prostorově ve-
dené kabelové trasy, nebo pro
sdrúženou nástěnnou montáž
více kabelových tras nad sebou.



Sdrúžená montáž
pro více žlabů
na jednom nosníku.



Výrobek: Nosník NPZM 250

Výrobce: ARKYS s.r.o., Tuřanka 115a, 627 00 Brno

Technické parametry:

Materiál - ocelový plech

Povrchová úprava [provedení] - galvanicky pozinkováno
- žárově pozinkováno ponorem

Použití:

Nosníky řady NPZM se používají jako nástěnné nosné prvky pro montáž kabelové trasy a svoji největší technickou výhodou mají především v možnosti rychlé a snadné instalaci kotvicích prvků. V případě použití těchto nosníků v prostorové instalaci trasy se kotví do stojen STPM a v případě nástěnné montáže více tras nad sebou do stojny STNM.

Rozměry:

Délka - 270 mm

Výška [základna] - 120 mm

Šířka [základna] - 45 mm

Tloušťka plechu [tělo] - 2,0 mm

Tloušťka plechu [základna] - 3,0 mm

Max. nosnost:

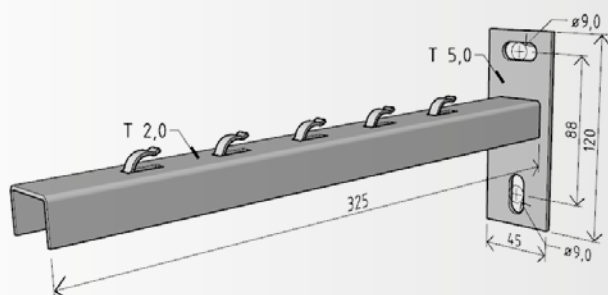
81,7 kg

Pozn.: deklarovaná nosnost nosníku je vždy závislá na jeho odborně provedené montáži se správně zvolenou a použitou kotevní technikou do odpovídajících stavebních povrchů nebo různých konstrukcí.

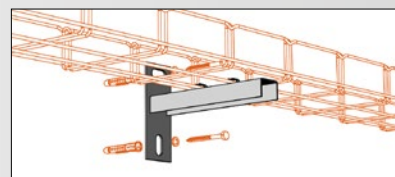
Popis:

Nosník NPZM 250 je opatřen bezšroubovými úchyty pro snadnou instalaci kabelových žlabů MERKUR 2 a jejich následnou fixaci k tomuto nosníku. V základně nosníku jsou dva otvory $\varnothing 9$ mm pro jeho připevnění ke stěně [konstrukci] pomocí odpovídajících kotvicích prvků.

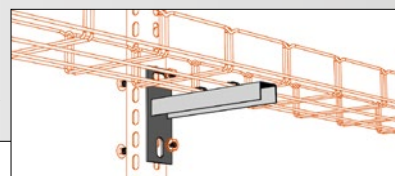
nosník NPZM 300




Nástěnná montáž
Používá se pro kotvení kabelových tras přímo do zdiva, nebo na jinou svislou konstrukci stavby.



Montáž na stojnu
Používá se pro prostorově vedené kabelové trasy, nebo pro sdruženou nástěnnou montáž více kabelových tras nad sebou.



Sdružená montáž
pro více žlabů na jednom nosníku.



| | | |
|----------|---------|---|
| Nosnost | | Pro správnou funkci nosníků a dosažení jejich jmenovité nosnosti je důležitá rovnoměrnost rozložení zatížení po jejich délce. |
| NPZM 300 | 80,0 kg | |

Výrobek: Nosník NPZM 300

Výrobce: ARKYS s.r.o., Tuřanka 115a, 627 00 Brno

Technické parametry:

Materiál - ocelový plech

Povrchová úprava [provedení] - galvanicky pozinkováno
- žárově pozinkováno ponorem

Použití:

Nosníky řady NPZM se používají jako nástěnné nosné prvky pro montáž kabelové trasy a svoji největší technickou výhodou mají především v možnosti rychlé a snadné instalaci kotvicích prvků. V případě použití těchto nosníků v prostorové instalaci trasy se kotví do stojen STPM a v případě nástěnné montáže více tras nad sebou do stojny STNM.

Rozměry:

Délka - 325 mm

Výška [základna] - 120 mm

Šířka [základna] - 45 mm

Tloušťka plechu [tělo] - 2,0 mm

Tloušťka plechu [základna] - 5,0 mm

Max. nosnost:

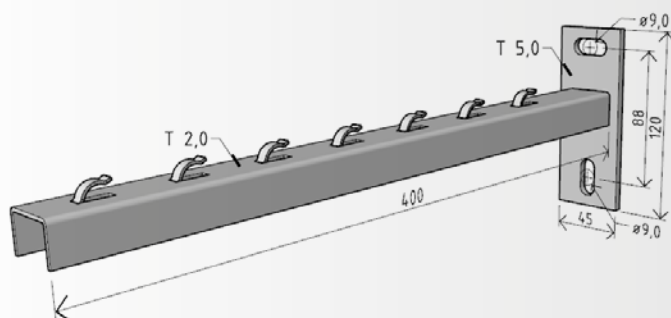
80,0 kg

Pozn.: deklarovaná nosnost nosníku je vždy závislá na jeho odborně provedené montáži se správně zvolenou a použitou kotevní technikou do odpovídajících stavebních povrchů nebo různých konstrukcí.

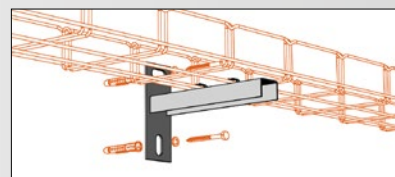
Popis:

Nosník NPZM 300 je opatřen bezšroubovými úchyty pro snadnou instalaci kabelových žlabů MERKUR 2 a jejich následnou fixaci k tomuto nosníku. V základně nosníku jsou dva otvory ø 9 mm pro jeho připevnění ke stěně [konstrukci] pomocí odpovídajících kotvicích prvků.

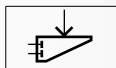
nosník NPZM 400



Nástěnná montáž
Používá se pro kotvení kabelových tras přímo do zdiva, nebo na jinou svislou konstrukci stavby.



Nosnost

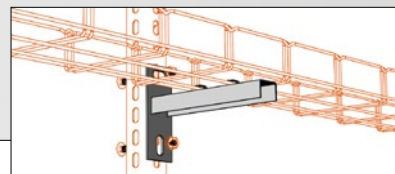


Pro správnou funkci nosníků a dosažení jejich jmenovité nosnosti je důležitá rovnoměrnost rozložení zatížení po jejich délce.


NPZM 400

78,3 kg

Montáž na stojnu
Používá se pro prostorově vedené kabelové trasy, nebo pro sdruženou nástěnnou montáž více kabelových tras nad sebou.



Sdružená montáž
pro více žlabů na jednom nosníku.



Výrobek: Nosník NPZM 400

Výrobce: ARKYS s.r.o., Tuřanka 115a, 627 00 Brno

Technické parametry:

Materiál - ocelový plech

Povrchová úprava [provedení] - galvanicky pozinkováno
- žárově pozinkováno ponorem

Použití:

Nosníky řady NPZM se používají jako nástěnné nosné prvky pro montáž kabelové trasy a svoji největší technickou výhodou mají především v možnosti rychlé a snadné instalaci kotvicích prvků. V případě použití těchto nosníků v prostorové instalaci trasy se kotví do stojen STPM a v případě nástěnné montáže více tras nad sebou do stojny STNM.

Rozměry:

Délka - 400 mm

Výška [základna] - 120 mm

Šířka [základna] - 45 mm

Tloušťka plechu [tělo] - 2,0 mm

Tloušťka plechu [základna] - 5,0 mm

Max. nosnost:

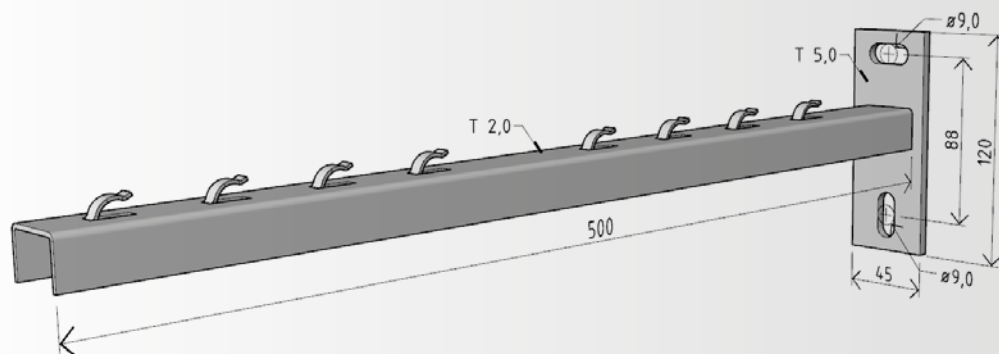
78,3 kg

Pozn.: deklarovaná nosnost nosníku je vždy závislá na jeho odborně provedené montáži se správně zvolenou a použitou kotevní technikou do odpovídajících stavebních povrchů nebo různých konstrukcí.

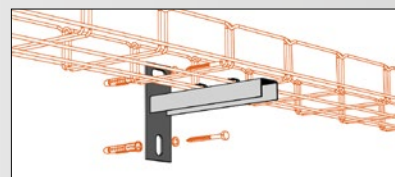
Popis:

Nosník NPZM 400 je opatřen bezšroubovými úchyty pro snadnou instalaci kabelových žlabů MERKUR 2 a jejich následnou fixaci k tomuto nosníku. V základně nosníku jsou dva otvory $\varnothing 9$ mm pro jeho připevnění ke stěně [konstrukci] pomocí odpovídajících kotvicích prvků.

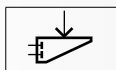
nosník NPZM 500



Nástěnná montáž
Používá se pro kotvení kabelových tras přímo do zdiva, nebo na jinou svislou konstrukci stavby.



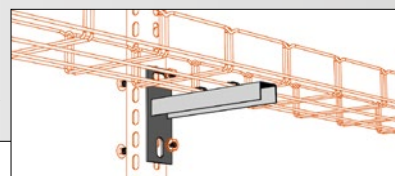
Nosnost




Pro správnou funkci nosníků a dosažení jejich jmenovité nosnosti je důležitá rovnoměrnost rozložení zatížení po jejich délce.

NPZM 500 75,0 kg

Montáž na stojnu
Používá se pro prostorově vedené kabelové trasy, nebo pro sdruženou nástěnnou montáž více kabelových tras nad sebou.



Sdružená montáž
pro více žlabů na jednom nosníku.



Výrobek: Nosník NPZM 500

Výrobce: ARKYS s.r.o., Tuřanka 115a, 627 00 Brno

Technické parametry:

Materiál - ocelový plech

Povrchová úprava [provedení] - galvanicky pozinkováno
- žárově pozinkováno ponorem

Použití:

Nosníky řady NPZM se používají jako nástěnné nosné prvky pro montáž kabelové trasy a svoji největší technickou výhodou mají především v možnosti rychlé a snadné instalaci kotvicích prvků. V případě použití těchto nosníků v prostorové instalaci trasy se kotví do stojen STPM a v případě nástěnné montáže více tras nad sebou do stojny STNM.

Rozměry:

Délka - 500 mm

Výška [základna] - 120 mm

Šířka [základna] - 45 mm

Tloušťka plechu [tělo] - 2,0 mm

Tloušťka plechu [základna] - 5,0 mm

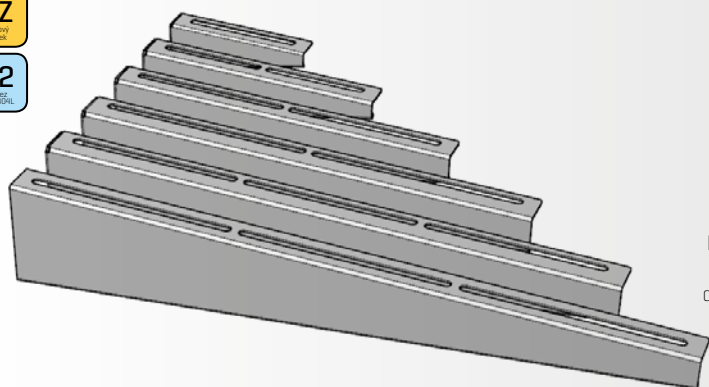
Max. nosnost:

75,0 kg

Pozn.: deklarovaná nosnost nosníku je vždy závislá na jeho odborně provedené montáži se správně zvolenou a použitou kotevní technikou do odpovídajících stavebních povrchů nebo různých konstrukcí.

Popis:

Nosník NPZM 500 je opatřen bezšroubovými úchyty pro snadnou instalaci kabelových žlabů MERKUR 2 a jejich následnou fixaci k tomuto nosníku. V základně nosníku jsou dva otvory $\varnothing 9$ mm pro jeho připevnění ke stěně [konstrukci] pomocí odpovídajících kotvicích prvků.

nosník univerzální **NZMU**GZ
galvanický
střípekZZ
žárově
střípekA2
nerez
AISI 304L

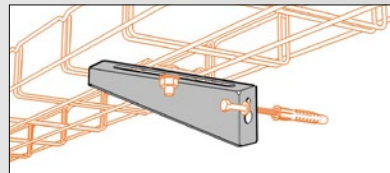
Nosnost



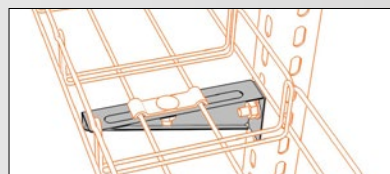
| | |
|----------|--------|
| NZMU 100 | 40 kg |
| NZMU 200 | 50 kg |
| NZMU 300 | 75 kg |
| NZMU 400 | 100 kg |
| NZMU 500 | 120 kg |
| NZMU 600 | 150 kg |

Pro správnou funkci nosníků a dosažení jejich jmenovité nosnosti je důležitá rovnoměrnost rozložení zatížení po jejich délce.

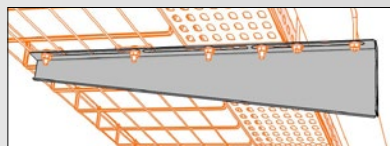
Nástěnná montáž
Používá se pro kotvení kabelových tras přímo do zdiva, nebo na jinou svislou konstrukci stavby



Montáž na stojnu
Používá se pro prostorově vedené kabelové trasy, nebo pro sdruženou nástěnnou montáž více kabelových tras nad sebou.



Sdružená montáž
pro více žlabů na jednom nosníku.



Výrobek: Nosníky univerzální řady NZM

Výrobce: ARKYS s.r.o., Tuřanka 115a, 627 00 Brno

Technické parametry:

Materiál - ocelový nebo nerezový plech AISI 304L „A2“

Povrchová úprava [provedení] - galvanicky pozinkováno

- žárově pozinkováno ponorem
- nerez AISI 304L „A2“

Použití:

Nosníky univerzální řady NZMU se používají jako nástěnné prvky pro instalaci kabelové trasy. Univerzální konstrukcí umožňují montáž drátěných žlabů MERKUR 2 pomocí držáku DZM 11, oceloplechových žlabů LINEAR, ale i ostatních médií jako je vodo/topo pomocí odpovídajících upevňovacích třmenů.

V případě použití těchto nosníků při prostorové instalaci trasy, se kotví do stojen STPM. V případě nástěnné montáže více tras nad sebou, lze využít i stojnu STNM.

Rozměry:

Délka - 145 - 627 mm [dle typu nosníku]

Výška - 50 - 104 mm [dle typu nosníku]

Tloušťka plechu - 1,5 a 2,0 mm [dle typu nosníku]

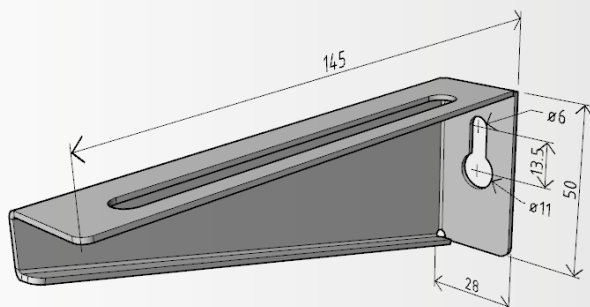
Max. nosnost:

40 - 150 kg [dle typu nosníku]

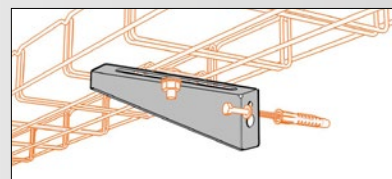
Pozn.: deklarovaná nosnost nosníku je vždy závislá na jeho odborně provedené montáži se správně zvolenou a použitou kotevní technikou do odpovídajících stavebních povrchů nebo různých konstrukcí.

Popis:

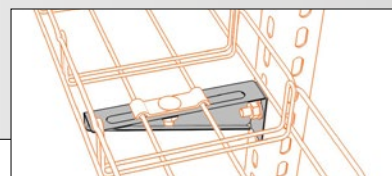
Nosníky univerzální řady NZMU mají ve vrchní části dlouhé podélné otvory, které umožňují jednoduchou a volitelnou možnost umístění/ upevnění kabelových žlabů všech konstrukcí, za použití příslušných držáků nebo spojovacího materiálu. V základně nosníků jsou otvory ø 6 nebo 9 mm [dle typu nosníku] pro jejich připevnění ke stěně [konstrukci] pomocí odpovídajících kotvicích prvků.

nosník univerzální **NZMU 100**GZ
galvanický
zárovňZZ
žárově
zárovňA2
nerez
AISI 304L

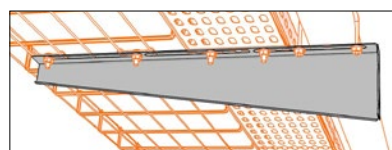
Nástěnná montáž
Používá se pro kotvení
kabelových tras přímo
do zdiva, nebo na jinou
svislou konstrukci
stavby



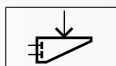
Montáž na stojnu
Používá se pro prostorově vedené
kabelové trasy, nebo pro sdruženou
nástěnnou montáž více kabelových
tras nad sebou.



Sdružená montáž
pro více žlabů
na jednom nosníku.



Nosnost



Pro správnou funkci nosníků
a dosažení jejich jmenovité nosnosti
je důležitá rovnoměrnost rozložení
zátížení po jejich délce.

NZMU 100

40 kg

Výrobek: Nosník univerzální NZMU 100

Výrobce: ARKYS s.r.o., Tuřanka 115a, 627 00 Brno

Technické parametry:

Materiál - ocelový nebo nerezový plech AISI 304L „A2“

Povrchová úprava [provedení] - galvanicky pozinkováno

- žárově pozinkováno ponorem
- nerez AISI 304L „A2“

Použití:

Nosníky univerzální řady NZMU se používají jako nástěnné prvky pro instalaci kabelové trasy. Univerzální konstrukcí umožňují montáž drátěných žlabů MERKUR 2 pomocí držáku DZM 11, oceloplechových žlabů LINEAR, ale i ostatních médií jako je vodo/topo pomocí odpovídajících upevňovacích třmenů. V případě použití těchto nosníků při prostorové instalaci trasy, se kotví do stojen STPM. V případě nástěnné montáže více tras nad sebou, lze využít i stojnu STNM.

Rozměry:

Délka - 145 mm

Výška - 50 mm

Tloušťka plechu - 1,5 mm

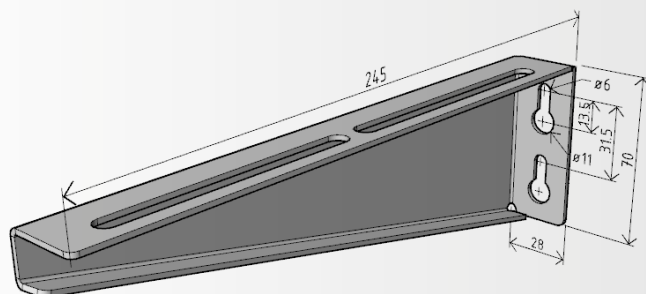
Max. nosnost:

40 kg

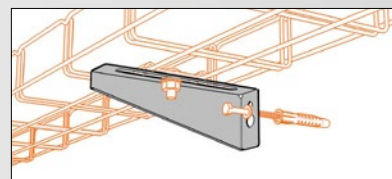
Pozn.: deklarovaná nosnost nosníku je vždy závislá na jeho odborně provedené montáži se správně zvolenou a použitou kotevní technikou do odpovídajících stavebních povrchů nebo různých konstrukcí.

Popis:

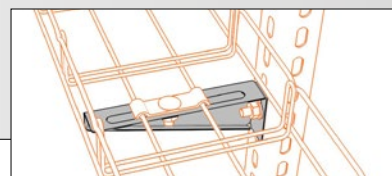
Nosník univerzální NZMU 100 má ve vrchní části dlouhé podélné otvory, které umožňují jednoduchou a volitelnou možnost umístění/ upevnění kabelových žlabů všech konstrukcí, za použití příslušných držáků nebo spojovacího materiálu. V základně nosníku je jeden oválný otvor $\varnothing 6$ mm pro jejich připevnění ke stěně [konstrukci] pomocí odpovídajících kotvicích prvků.

nosník univerzální **NZMU 200**GZ
galvanický
střípekZZ
žárově
střípekA2
nerez
AISI 304L

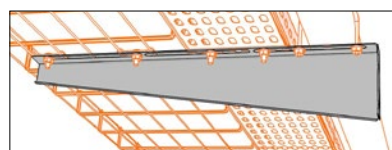
Nástěnná montáž
Používá se pro kotvení
kabelových tras přímo
do zdiva, nebo na jinou
svislou konstrukci
stavby



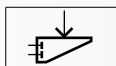
Montáž na stojnu
Používá se pro prostorově vedené
kabelové trasy, nebo pro sdruženou
nástěnnou montáž více kabelových
tras nad sebou.



Sdružená montáž
pro více žlabů
na jednom nosníku.



Nosnost



Pro správnou funkci nosníků
a dosažení jejich jmenovité nosnosti
je důležitá rovnoměrnost rozložení
zátížení po jejich délce.

NZMU 200

50 kg

Výrobek: Nosník univerzální NZMU 200

Výrobce: ARKYS s.r.o., Tuřanka 115a, 627 00 Brno

Technické parametry:

Materiál - ocelový nebo nerezový plech AISI 304L „A2“

Povrchová úprava [provedení] - galvanicky pozinkováno

- žárově pozinkováno ponorem
- nerez AISI 304L „A2“

Použití:

Nosníky univerzální řady NZMU se používají jako nástěnné prvky pro instalaci kabelové trasy. Univerzální konstrukcí umožňují montáž drátěných žlabů MERKUR 2 pomocí držáku DZM 11, oceloplechových žlabů LINEAR, ale i ostatních médií jako je vodo/topo pomocí odpovídajících upevňovacích třmenů. V případě použití těchto nosníků při prostorové instalaci trasy, se kotví do stojen STPM. V případě nástěnné montáže více tras nad sebou, lze využít i stojnu STNM.

Rozměry:

Délka - 245 mm

Výška - 70 mm

Tloušťka plechu - 2,0 mm

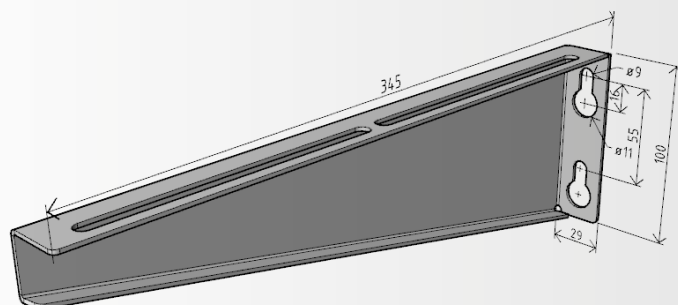
Max. nosnost:

50 kg

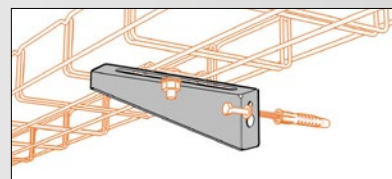
Pozn.: deklarovaná nosnost nosníku je vždy závislá na jeho odborně provedené montáži se správně zvolenou a použitou kotevní technikou do odpovídajících stavebních povrchů nebo různých konstrukcí.

Popis:

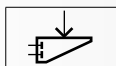
Nosník univerzální NZMU 200 má ve vrchní části dlouhé podélné otvory, které umožňují jednoduchou a volitelnou možnost umístění/ upevnění kabelových žlabů všech konstrukcí, za použití příslušných držáků nebo spojovacího materiálu. V základně nosníku jsou dva oválné otvory $\varnothing 6$ mm pro jejich připevnění ke stěně [konstrukci] pomocí odpovídajících kotvicích prvků.

nosník univerzální **NZMU 300**GZ
galvanický
střípekZZ
žárově
střípanýA2
nerez
AISI 304L

Nástěnná montáž
Používá se pro kotvení
kabelových tras přímo
do zdiva, nebo na jinou
svislou konstrukci
stavby



Nosnost

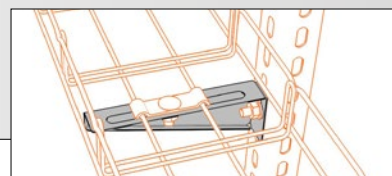


Pro správnou funkci nosníků
a dosažení jejich jmenovité nosnosti
je důležitá rovnoměrnost rozložení
zátížení po jejich délce.

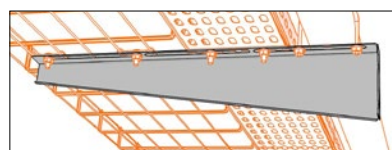
NZMU 300

75 kg

Montáž na stojnu
Používá se pro prostorově vedené
kabelové trasy, nebo pro sdruženou
nástěnnou montáž více kabelových
tras nad sebou.



Sdružená montáž
pro více žlabů
na jednom nosníku.



Výrobek: Nosník univerzální NZMU 300

Výrobce: ARKYS s.r.o., Tuřanka 115a, 627 00 Brno

Technické parametry:

Materiál - ocelový nebo nerezový plech AISI 304L „A2“

Povrchová úprava [provedení] - galvanicky pozinkováno

- žárově pozinkováno ponorem
- nerez AISI 304L „A2“

Použití:

Nosníky univerzální řady NZMU se používají jako nástěnné prvky pro instalaci kabelové trasy. Univerzální konstrukcí umožňují montáž drátěných žlabů MERKUR 2 pomocí držáku DZM 11, oceloplechových žlabů LINEAR, ale i ostatních médií jako je vodo/topo pomocí odpovídajících upevňovacích třmenů. V případě použití těchto nosníků při prostorové instalaci trasy, se kotví do stojen STPM. V případě nástěnné montáže více tras nad sebou, lze využít i stojnu STNM.

Rozměry:

Délka - 345 mm

Výška - 100 mm

Tloušťka plechu - 2,0 mm

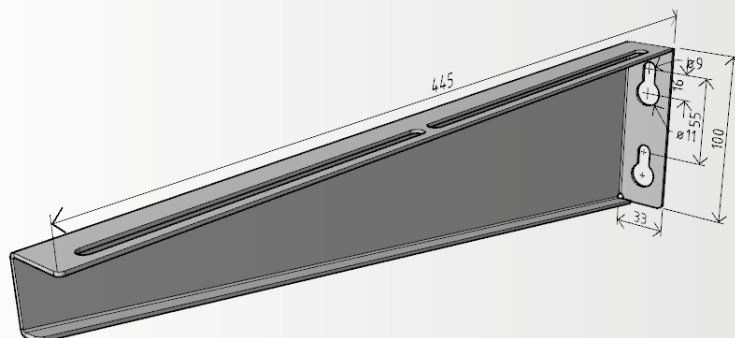
Max. nosnost:

75 kg

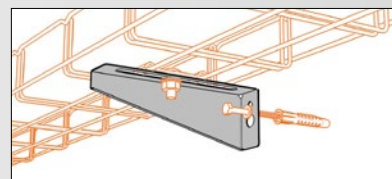
Pozn.: deklarovaná nosnost nosníku je vždy závislá na jeho odborně provedené montáži se správně zvolenou a použitou kotevní technikou do odpovídajících stavebních povrchů nebo různých konstrukcí.

Popis:

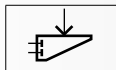
Nosník univerzální NZMU 300 má ve vrchní části dlouhé podélné otvory, které umožňují jednoduchou a volitelnou možnost umístění/ upevnění kabelových žlabů všech konstrukcí, za použití příslušných držáků nebo spojovacího materiálu. V základně nosníku jsou dva oválné otvory $\varnothing 9$ mm pro jejich připevnění ke stěně [konstrukci] pomocí odpovídajících kotvicích prvků.

nosník univerzální **NZMU 400**GZ
galvanický
zárovňZZ
žárově
zárovňA2
nerez
AISI 304L

Nástěnná montáž
Používá se pro kotvení
kabelových tras přímo
do zdiva, nebo na jinou
svislou konstrukci
stavby



Nosnost



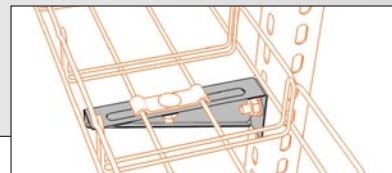
Pro správnou funkci nosníků
a dosažení jejich jmenovité nosnosti
je důležitá rovnoměrnost rozložení
zátížení po jejich délce.

NZMU 400

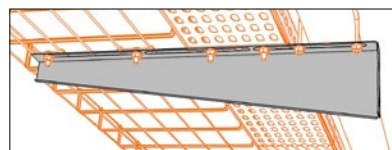
100 kg

Montáž na stojnu

Používá se pro prostorově vedené
kabelové trasy, nebo pro sdrúženou
nástěnnou montáž více kabelových
tras nad sebou.



Sdrúžená montáž
pro více žlabů
na jednom nosníku.



Výrobek: Nosník univerzální NZMU 400

Výrobce: ARKYS s.r.o., Tuřanka 115a, 627 00 Brno

Technické parametry:

Materiál - ocelový nebo nerezový plech AISI 304L „A2“

Povrchová úprava [provedení] - galvanicky pozinkováno

- žárově pozinkováno ponorem
- nerez AISI 304L „A2“ s pasivací

Použití:

Nosníky univerzální řady NZMU se používají jako nástěnné prvky pro instalaci kabelové trasy. Univerzální konstrukcí umožňují montáž drátěných žlabů MERKUR 2 pomocí držáku DZM 11, oceloplechových žlabů LINEAR, ale i ostatních médií jako je vodo/topo pomocí odpovídajících upevňovacích třmenů. V případě použití těchto nosníků při prostorové instalaci trasy, se kotví do stojen STPM. V případě nástěnné montáže více tras nad sebou, lze využít i stojnu STNM.

Rozměry:

Délka - 445 mm

Výška - 100 mm

Tloušťka plechu - 2,0 mm

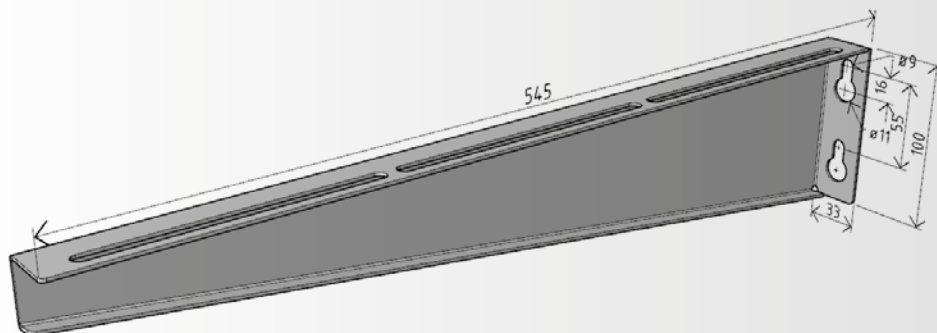
Max. nosnost:

100 kg

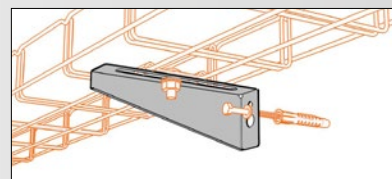
Pozn.: deklarovaná nosnost nosníku je vždy závislá na jeho odborně provedené montáži se správně zvolenou a použitou kotevní technikou do odpovídajících stavebních povrchů nebo různých konstrukcí.

Popis:

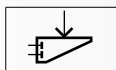
Nosník univerzální NZMU 400 má ve vrchní části dlouhé podélné otvory, které umožňují jednoduchou a volitelnou možnost umístění/ upevnění kabelových žlabů všech konstrukcí, za použití příslušných držáků nebo spojovacího materiálu. V základně nosníku jsou dva oválné otvory $\varnothing 9$ mm pro jejich připevnění ke stěně [konstrukci] pomocí odpovídajících kotvících prvků.

nosník univerzální **NZMU 500**GZ
galvanický
zárovňZZ
žárově
zárovňA2
nerez
AISI 304L

Nástěnná montáž
Používá se pro kotvení
kabelových tras přímo
do zdiva, nebo na jinou
svislou konstrukci
stavby



Nosnost

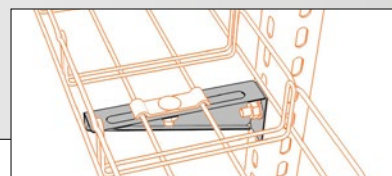


Pro správnou funkci nosníků
a dosažení jejich jmenovité nosnosti
je důležitá rovnoměrnost rozložení
zátížení po jejich délce.

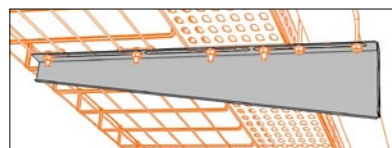
NZMU 500 120 kg

Montáž na stojnu

Používá se pro prostorově vedené
kabelové trasy, nebo pro sdruženou
nástěnnou montáž více kabelových
tras nad sebou.



Sdružená montáž
pro více žlabů
na jednom nosníku.



Výrobek: Nosník univerzální NZMU 500

Výrobce: ARKYS s.r.o., Tuřanka 115a, 627 00 Brno

Technické parametry:

Materiál - ocelový nebo nerezový plech AISI 304L „A2“

Povrchová úprava [provedení] - galvanicky pozinkováno

- žárově pozinkováno ponorem
- nerez AISI 304L „A2“ s pasivací

Použití:

Nosníky univerzální řady NZMU se používají jako nástěnné prvky pro instalaci kabelové trasy. Univerzální konstrukcí umožňují montáž drátěných žlabů MERKUR 2 pomocí držáku DZM 11, oceloplechových žlabů LINEAR, ale i ostatních médií jako je vodo/topo pomocí odpovídajících upevňovacích třmenů. V případě použití těchto nosníků při prostorové instalaci trasy, se kotví do stojen STPM. V případě nástěnné montáže více tras nad sebou, lze využít i stojnu STNM.

Rozměry:

Délka - 545 mm

Výška - 100 mm

Tloušťka plechu - 2,0 mm

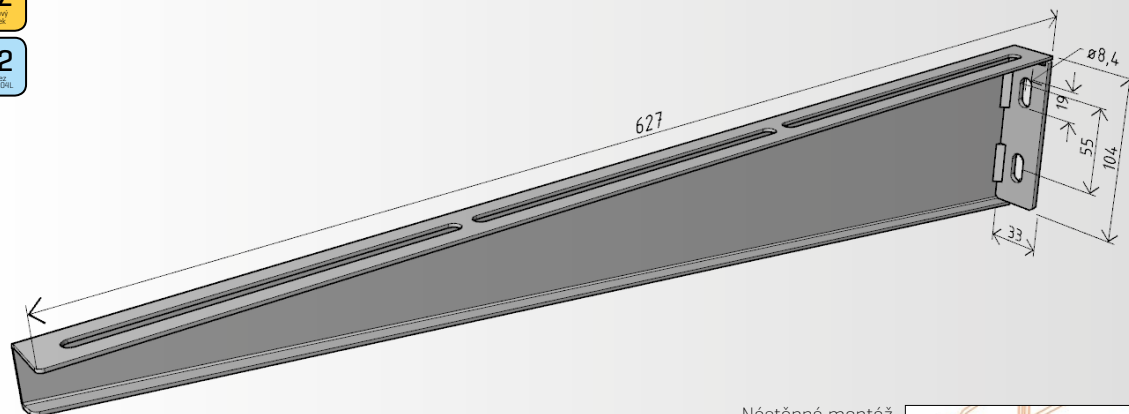
Max. nosnost:

120 kg

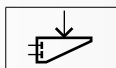
Pozn.: deklarovaná nosnost nosníku je vždy závislá na jeho odborně provedené montáži se správně zvolenou a použitou kotevní technikou do odpovídajících stavebních povrchů nebo různých konstrukcí.

Popis:

Nosník univerzální NZMU 500 má ve vrchní části dlouhé podélné otvory, které umožňují jednoduchou a volitelnou možnost umístění/ upevnění kabelových žlabů všech konstrukcí, za použití příslušných držáků nebo spojovacího materiálu. V základně nosníku jsou dva oválné otvory $\varnothing 9$ mm pro jejich připevnění ke stěně [konstrukci] pomocí odpovídajících kotvících prvků.

nosník univerzální **NZMU 600**GZ
galvanický
zárovňZZ
žárově
zárovňA2
nerez
AISI 304L

Nosnost

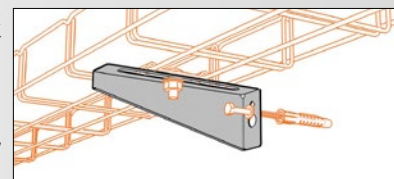


Pro správnou funkci nosníků a dosažení jejich jmenovité nosnosti je důležitá rovnoměrnost rozložení zatížení po jejich délce.

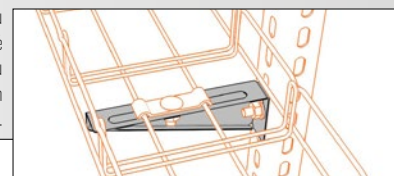
NZMU 600

150 kg

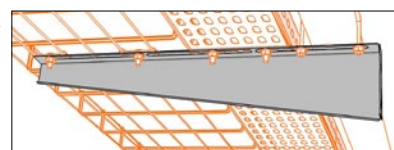
Nástěnná montáž
Používá se pro kotvení kabelových tras přímo do zdiva, nebo na jinou svislou konstrukci stavby



Montáž na stojnu
Používá se pro prostorově vedené kabelové trasy, nebo pro sdruženou nástěnnou montáž více kabelových tras nad sebou.



Sdružená montáž
pro více žlabů na jednom nosníku.



Výrobek: Nosník univerzální NZMU 600

Výrobce: ARKYS s.r.o., Tuřanka 115a, 627 00 Brno

Technické parametry:

Materiál - ocelový nebo nerezový plech AISI 304L „A2“

Povrchová úprava [provedení] - galvanicky pozinkováno

- žárově pozinkováno ponorem
- nerez AISI 304L „A2“ s pasivací

Použití:

Nosníky univerzální řady NZMU se používají jako nástěnné prvky pro instalaci kabelové trasy. Univerzální konstrukcí umožňují montáž drátěných žlabů MERKUR 2 pomocí držáku DZM 11, oceloplechových žlabů LINEAR, ale i ostatních médií jako je vodo/topo pomocí odpovídajících upevňovacích třmenů. V případě použití těchto nosníků při prostorové instalaci trasy, se kotví do stojen STPM. V případě nástěnné montáže více tras nad sebou, lze využít i stojnu STNM.

Rozměry:

Délka - 627 mm

Výška - 104 mm

Tloušťka plechu - 2,0 mm

Max. nosnost:

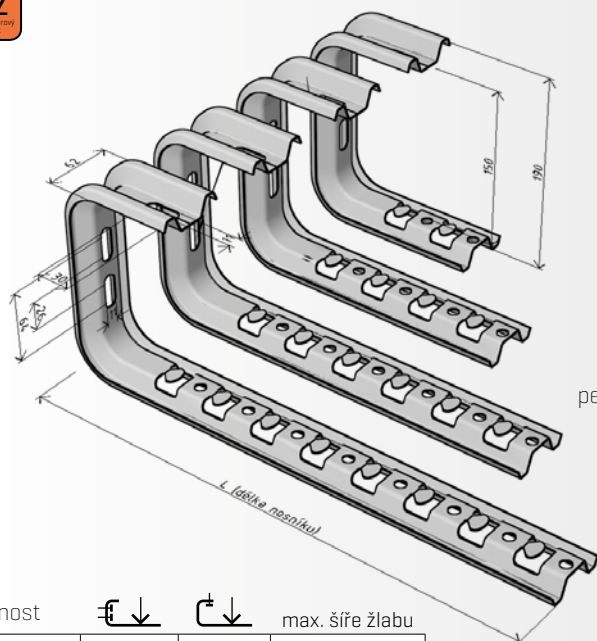
150 kg

Pozn.: deklarovaná nosnost nosníku je vždy závislá na jeho odborně provedené montáži se správně zvolenou a použitou kotevní technikou do odpovídajících stavebních povrchů nebo různých konstrukcí.

Popis:

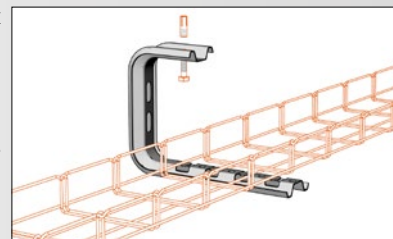
Nosník univerzální NZMU 600 má ve vrchní části dlouhé podélné otvory, které umožňují jednoduchou a volitelnou možnost umístění/ upevnění kabelových žlabů všech konstrukcí, za použití příslušných držáků nebo spojovacího materiálu. V základně nosníku jsou dva oválné otvory $\varnothing 9$ mm pro jejich připevnění ke stěně [konstrukci] pomocí odpovídajících kotvících prvků.

nosník NZMC



| Nosnost | ↓ | ↑ | max. šíře žlabu |
|----------|--------|-------|-----------------|
| NZMC 100 | 140 kg | 85 kg | 50 mm |
| NZMC 200 | 90 kg | 50 kg | 200 mm |
| NZMC 300 | 50 kg | 30 kg | 300 mm |
| NZMC 400 | 37 kg | 23 kg | 400 mm |

Stropní montáž
Používá se pro kotvení kabelových tras vedených pod stropem, nebo zavěšených pod jinou horizontální konstrukcí stavby.



Montáž na stěnu
Používá se pro kotvení kabelových tras do zdiva, nebo na jinou svislou konstrukci stavby.



Výrobek: Nosníky řady NZMC

Výrobce: ARKYS s.r.o., Tuřanka 115a, 627 00 Brno

Technické parametry:

Materiál - ocelový plech

Povrchová úprava - sendzimiřově pozinkováno

Použití:

Nosníky řady NZMC se používají především jako nosné prvky prostorové podstropní instalace. Jejich největší výhodou je jednoduchý přístup do žlabů při pokládce kabelů, což při jiném technickém řešení prostorové montáže není, až na složitější konstrukční výjimky, možné.

Rozměry [vnější]:

Délka - 170 - 470 mm [dle typu nosníku]

Výška - 180 mm

Tloušťka plechu - 2,0 mm

Max. nosnost [nástěnná montáž]:

37-140 kg [dle typu nosníku]

Max. nosnost [stropní montáž]:

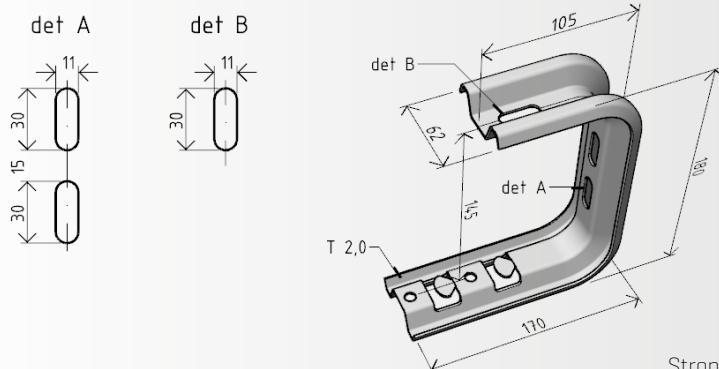
23-85 kg [dle typu nosníku]

Pozn.: deklarované nosnosti nosníku jsou vždy závislé na jeho odborně provedené montáži se správně zvolenou a použitou kotevní technikou do odpovídajících stavebních povrchů nebo různých konstrukcí.

Popis:

Nosníky řady NZMC jsou opatřeny bezšroubovými úchyty pro snadnou instalaci kabelových žlabů MERKUR 2 a jejich následnou fixaci k těmto nosníkům. Na boku nosníků jsou dva oválné otvory \varnothing 11 mm a v horní části jeden oválný otvor \varnothing 11 mm pro jejich připevnění ke stěně [konstrukci] pomocí odpovídajících kotvicích prvků.

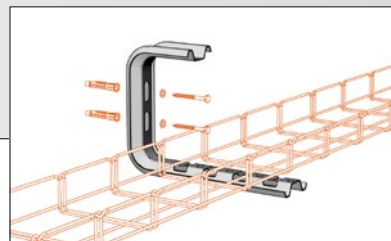
Nosníky řady NZMC nejsou určeny pro žlaby š. 500 mm.

nosník **NZMC 100**

Stropní montáž
Používá se pro kotvení kabelových tras vedených pod stropem, nebo zavěšených pod jinou horizontální konstrukcí stavby.



Montáž na stěnu
Používá se pro kotvení kabelových tras do zdiva, nebo na jinou svislou konstrukci stavby.



| Nosnost | | | max. šíře žlabu |
|----------|--------|-------|-----------------|
| NZMC 100 | 140 kg | 85 kg | 50 mm |

Výrobek: Nosníky NZMC 100

Výrobce: ARKYS s.r.o., Tuřanka 115a, 627 00 Brno

Technické parametry:

Materiál - ocelový plech

Povrchová úprava - sendzimirově pozinkováno

Použití:

Nosníky řady NZMC se používají především jako nosné prvky prostorové podstropní instalace. Jejich největší výhodou je jednoduchý přístup do žlabů při pokládce kabelů, což při jiném technickém řešení prostorové montáže není, až na složitější konstrukční výjimky, možné.

Rozměry [vnější]:

Délka - 170 mm

Výška - 180 mm

Tloušťka plechu - 2,0 mm

Max. nosnost [nástěnná montáž]:

140 kg

Max. nosnost [stropní montáž]:

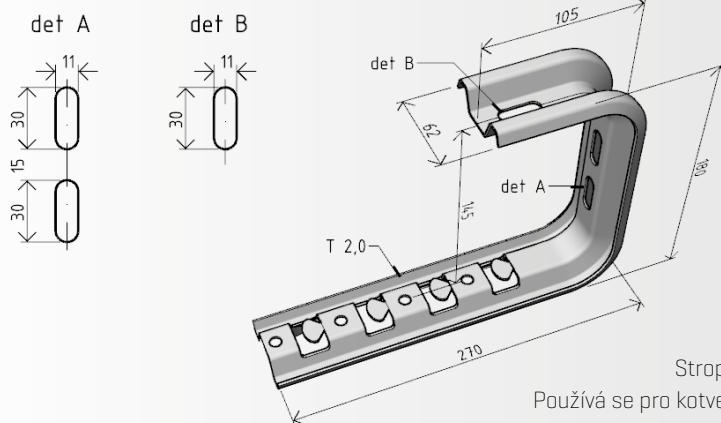
85 kg

Pozn.: deklarované nosnosti nosníku jsou vždy závislé na jeho odborně provedené montáži se správně zvolenou a použitou kotevní technikou do odpovídajících stavebních povrchů nebo různých konstrukcí.

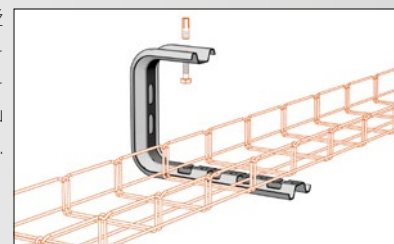
Popis:

Nosník NZMC 100 je opatřen bezšroubovými úchyty pro snadnou instalaci kabelových žlabů MERKUR 2 a jejich následnou fixaci k tomuto nosníku. Na boku nosníku jsou dva oválné otvory \varnothing 11 mm a v horní části jeden oválný otvor \varnothing 11 mm pro jeho připevnění ke stěně [konstrukci] pomocí odpovídajících kotvicích prvků.

Tento nosník je určen pouze pro žlab M2 50/50.

nosník **NZMC 200**

Stropní montáž
Používá se pro kotvení kabelových tras vedených pod stropem, nebo zavěšených pod jinou horizontální konstrukcí stavby.



Montáž na stěnu
Používá se pro kotvení kabelových tras do zdiva, nebo na jinou svislou konstrukci stavby.



| Nosnost | | | max. šíře žlabu |
|----------|-------|-------|-----------------|
| NZMC 200 | 90 kg | 50 kg | 200 mm |

Výrobek: Nosníky NZMC 200

Výrobce: ARKYS s.r.o., Tuřanka 115a, 627 00 Brno

Technické parametry:

Materiál - ocelový plech

Povrchová úprava - sendzimirově pozinkováno

Použití:

Nosníky řady NZMC se používají především jako nosné prvky prostorové podstropní instalace. Jejich největší výhodou je jednoduchý přístup do žlabů při pokládce kabelů, což při jiném technickém řešení prostorové montáže není, až na složitější konstrukční výjimky, možné.

Rozměry [vnější]:

Délka - 270 mm

Výška - 180 mm

Tloušťka plechu - 2,0 mm

Max. nosnost [nástěnná montáž]:

90 kg

Max. nosnost [stropní montáž]:

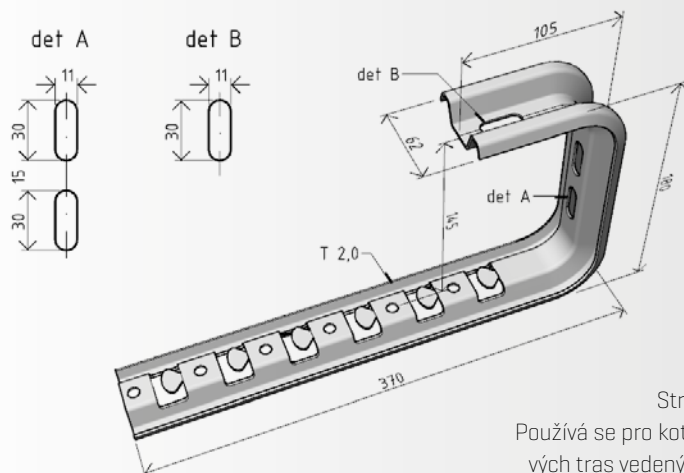
50 kg

Pozn.: deklarované nosnosti nosníku jsou vždy závislé na jeho odborně provedené montáži se správně zvolenou a použitou kotevní technikou do odpovídajících stavebních povrchů nebo různých konstrukcí.

Popis:

Nosník NZMC 200 je opatřen bezšroubovými úchyty pro snadnou instalaci kabelových žlabů MERKUR 2 a jejich následnou fixaci k tomuto nosníku. Na boku nosníku jsou dva oválné otvory $\varnothing 11$ mm a v horní části jeden oválný otvor $\varnothing 11$ mm pro jeho připevnění ke stěně [konstrukci] pomocí odpovídajících kotvicích prvků.

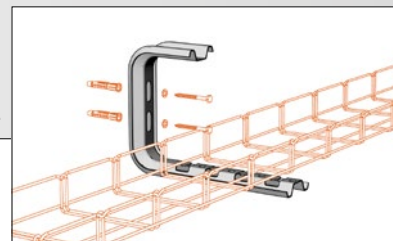
Tento nosník je určen i pro žlaby š. 100 mm.

nosník **NZMC 300**

Stropní montáž
Používá se pro kotvení kabelových tras vedených pod stropem, nebo zavěšených pod jinou horizontální konstrukcí stavby.



Montáž na stěnu
Používá se pro kotvení kabelových tras do zdiva, nebo na jinou svislou konstrukci stavby.



| | | | |
|----------|-------|-------|-----------------|
| Nosnost | 50 kg | 30 kg | max. šíře žlabu |
| NZMC 300 | 50 kg | 30 kg | 300 mm |

Výrobek: Nosníky NZMC 300

Výrobce: ARKYS s.r.o., Tuřanka 115a, 627 00 Brno

Technické parametry:

Materiál - ocelový plech

Povrchová úprava - sendzimiřově pozinkováno

Použití:

Nosníky řady NZMC se používají především jako nosné prvky prostorové podstropní instalace. Jejich největší výhodou je jednoduchý přístup do žlabů při pokládce kabelů, což při jiném technickém řešení prostorové montáže není, až na složitější konstrukční výjimky, možné.

Rozměry [vnější]:

Délka - 370 mm

Výška - 180 mm

Tloušťka plechu - 2,0 mm

Max. nosnost [nástěnná montáž]:

50 kg

Max. nosnost [stropní montáž]:

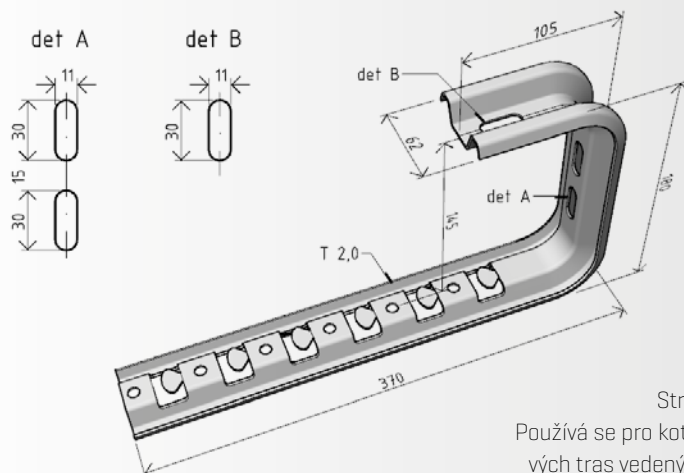
30 kg

Pozn.: deklarované nosnosti nosníku jsou vždy závislé na jeho odborně provedené montáži se správně zvolenou a použitou kotevní technikou do odpovídajících stavebních povrchů nebo různých konstrukcí.

Popis:

Nosník NZMC 300 je opatřen bezšroubovými úchyty pro snadnou instalaci kabelových žlabů MERKUR 2 a jejich následnou fixaci k tomuto nosníku. Na boku nosníku jsou dva oválné otvory $\varnothing 11$ mm a v horní části jeden oválný otvor $\varnothing 11$ mm pro jeho připevnění ke stěně [konstrukci] pomocí odpovídajících kotvících prvků.

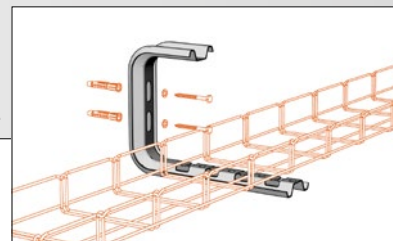
nosník NZMC 400



Stropní montáž
Používá se pro kotvení kabelových tras vedených pod stropem, nebo zavěšených pod jinou horizontální konstrukcí stavby.



Montáž na stěnu
Používá se pro kotvení kabelových tras do zdiva, nebo na jinou svislou konstrukci stavby.



| Nosnost | | | max. šíře žlabu |
|----------|-------|-------|-----------------|
| NZMC 400 | 37 kg | 23 kg | 400 mm |

Výrobek: Nosníky NZMC 400

Výrobce: ARKYS s.r.o., Tuřanka 115a, 627 00 Brno

Technické parametry:

Materiál - ocelový plech

Povrchová úprava - sendzimirově pozinkováno

Použití:

Nosníky řady NZMC se používají především jako nosné prvky prostorové podstropní instalace. Jejich největší výhodou je jednoduchý přístup do žlabů při pokládce kabelů, což při jiném technickém řešení prostorové montáže není, až na složitější konstrukční výjimky, možné.

Rozměry [vnější]:

Délka - 470 mm

Výška - 180 mm

Tloušťka plechu - 2,0 mm

Max. nosnost [nástěnná montáž]:

37 kg

Max. nosnost [stropní montáž]:

23 kg

Pozn.: deklarované nosnosti nosníku jsou vždy závislé na jeho odborně provedené montáži se správně zvolenou a použitou kotevní technikou do odpovídajících stavebních povrchů nebo různých konstrukcí.

Popis:

Nosník NZMC 400 je opatřen bezšroubovými úchyty pro snadnou instalaci kabelových žlabů MERKUR 2 a jejich následnou fixaci k tomuto nosníku. Na boku nosníku jsou dva oválné otvory $\varnothing 11$ mm a v horní části jeden oválný otvor $\varnothing 11$ mm pro jeho připevnění ke stěně [konstrukci] pomocí odpovídajících kotvicích prvků.

podpěra PZM

GZ
galvanický
zinek

ZZ
žárově
zinkováno

A2
nerez
AISI 304L

A4
nerez
AISI 316L

Upevnění žlabů do podpěr
Žlaby uložené na podpěry se zajistí přihnutím příchytných jazýčků dle obrázku.

vodorovná svislá

Nástěnná montáž
Používá se pro nástěnné provedení kabelových tras kotvených do zdi.

Sdružená montáž
Na podpěry je možné umístit více žlabů vedle sebe až do plné kapacity podpěry.

Montáž na páry závitových tyčí
Používá se pro závěsné provedení kabelových tras kotvených do stropu.

Podlahová montáž
Používá se pro horizontálně vedené kabelové trasy kotvené přímo do podlahy.

Výrobek: Podpěry řady PZM

Výrobce: ARKYS s.r.o., Tuřanka 115a, 627 00 Brno

Technické parametry:

Materiál - ocelový nebo nerezový plech AISI 304L „A2“ a AISI 316L „A4“

Povrchová úprava (provedení) - galvanicky pozinkováno

- zároveň pozinkováno ponorem
- nerez AISI 304L „A2“
- nerez AISI 316L „A4“

Povrchová úprava límcových matic - galvanický zinek, geomet 500 nebo nerez AISI 304L „A2“ a 316L „A4“

Použití:

Podpěry řady PZM se používají v kombinaci s párem závitových tyčí M8 jako nosné prvky při instalaci prostorové montáže kabelové trasy. Mohou být ovšem použity i pro nástěnnou, nebo v kombinaci s držákem DZM 14 pro podlahovou montáž.

Rozměry:

Délka - 130-565 mm (dle typu podpěry)

Výška - 20 mm

Šířka - 30 mm

Rozteč otvorů (pro závitové tyče M8) - 185-535 mm (dle typu podpěry)

Tloušťka plechu - 1,0 mm

Max. nosnost:

75 kg

Pozn.: deklarovaná nosnost podpěry je vždy závislá na její odborně provedené montáži se správně zvolenou a použitou kotevní technikou do odpovídajících stavebních povrchů nebo různých konstrukcí.

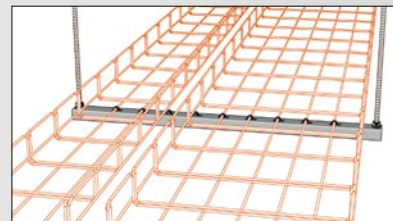
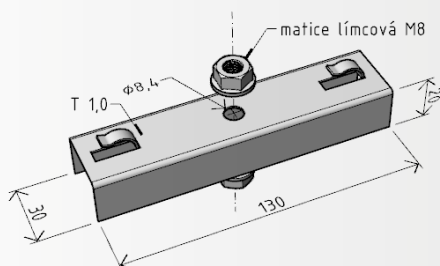
Popis:

Podpěry řady PZM jsou opatřeny bezšroubovými úchyty pro snadnou instalaci kabelových žlabů MERKUR 2 a jejich následnou fixaci k těmto podpěrám. V podpěrách jsou dva otvory $\varnothing 8,4$ mm (typ PZM 100 1 otvor a PZM 150 3 otvory) pro jejich připevnění k závitovým tyčím M8. Součástí podpěry jsou i límcové matice M8 [2 nebo 4 ks dle typu podpěry].


podpěra PZM 100

GZ
galvanický
zinekZZ
žárově
zinkovánoA2
nerez
AISI 304LA4
nerez
AISI 316L

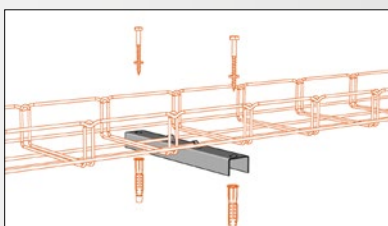
komponenty na tomto obrázku jsou součástí balení



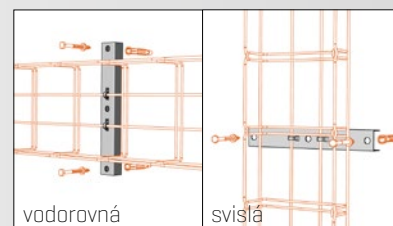
Sdružená montáž
Na podpěry je možné umístit více žlabů vedle sebe až do plné kapacity podpěry.



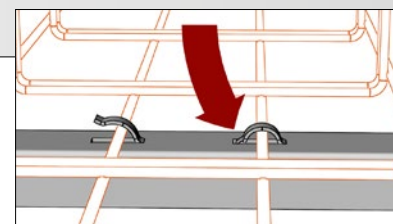
Montáž na páry závitových tyčí
Používá se pro závěsné provedení kabelových tras kotvených do stropu.



Podlahová montáž
Používá se pro horizontálně vedené kabelové trasy kotvené přímo do podlahy.



Nástěnná montáž
Používá se pro nástěnné provedení kabelových tras kotvených do zdi.



Upevnění žlabů do podpěr
Žlaby uložené na podpěry se zajistí přihnutím příchytných jazýčků dle obrázku.

Výrobek: Podpěra PZM 100

Výrobce: ARKYS s.r.o., Tuřanka 115a, 627 00 Brno

Technické parametry:

Materiál - ocelový nebo nerezový plech AISI 304L „A2“ a AISI 316L „A4“

Povrchová úprava (provedení) - galvanicky pozinkováno

- žárově pozinkováno ponorem
- nerez AISI 304L „A2“
- nerez AISI 316L „A4“

Povrchová úprava límcových matic - galvanický zinek, geomet 500 nebo nerez AISI 304L „A2“ a 316L „A4“

Použití:

Podpěry řady PZM se používají v kombinaci s párem závitových tyčí M8 jako nosné prvky při instalaci prostorové montáže kabelové trasy. Mohou být ovšem použity i pro nástěnnou, nebo v kombinaci s držákem DZM 14 pro podlahovou montáž.

Rozměry:

Délka - 130 mm

Výška - 20 mm

Šířka - 30 mm

Tloušťka plechu - 1,0 mm

Max. nosnost:

75 kg

Pozn.: deklarovaná nosnost podpěry je vždy závislá na její odborně provedené montáži se správně zvolenou a použitou kotevní technikou do odpovídajících stavebních povrchů nebo různých konstrukcí.

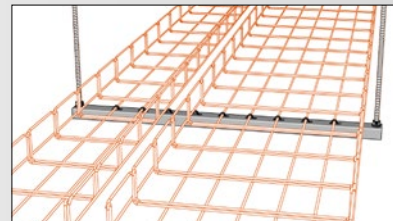
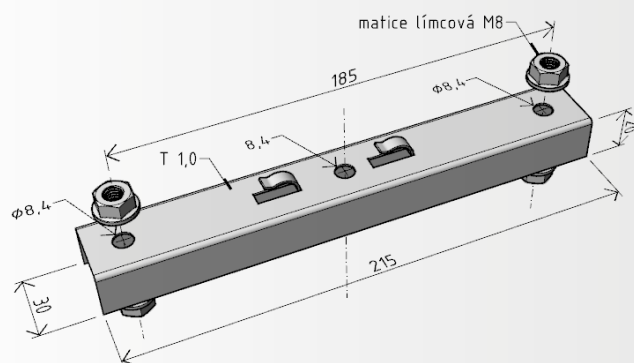
Popis:

Podpěra PZM 100 je opatřena bezšroubovými úchyty pro snadnou instalaci kabelových žlabů MERKUR 2 a jejich následnou fixaci k této podpěře. V podpěře je jeden otvor $\varnothing 8,4$ mm pro její připevnění k závitové tyči M8. Součástí podpěry jsou i límcové matice M8 [2 ks].

podpěra PZM 150

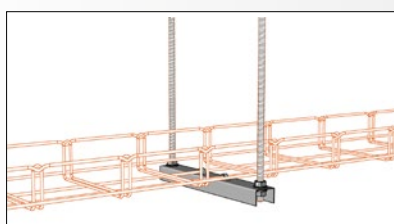
GZ
galvanický
zinekZZ
žárově
zinkovánoA2
nerez
AISI 304LA4
nerez
AISI 316L

komponenty na tomto obrázku jsou součástí balení



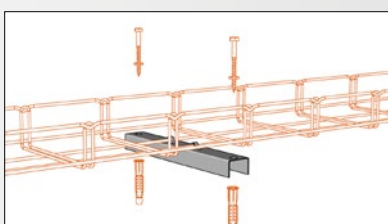
Sdružená montáž

Na podpěry je možné umístit více žlabů vedle sebe až do plné kapacity podpěry.



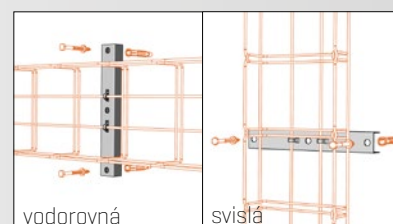
Montáž na páry závitových tyčí

Používá se pro závěsné provedení kabelových tras kotvených do stropu.



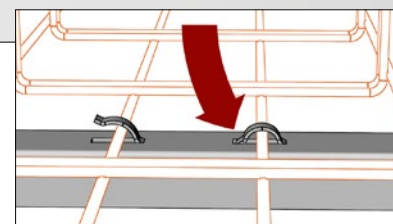
Podlahová montáž

Používá se pro horizontálně vedené kabelové trasy kotvené přímo do podlahy.



Nástěnná montáž

Používá se pro nástěnné provedení kabelových tras kotvených do zdi.



Upevnění žlabů do podpěr

Žlaby uložené na podpěry se zajistí přihnutím příchytných jazýčků dle obrázku.

Výrobek: Podpěra PZM 150

Výrobce: ARKYS s.r.o., Tuřanka 115a, 627 00 Brno

Technické parametry:

Materiál - ocelový nebo nerezový plech AISI 304L „A2“ a AISI 316L „A4“

Povrchová úprava [provedení] - galvanicky pozinkováno

- žárově pozinkováno ponorem
- nerez AISI 304L „A2“
- nerez AISI 316L „A4“

Povrchová úprava límcových matic - galvanický zinek, geomet 500 nebo nerez AISI 304L „A2“ a 316L „A4“

Použití:

Podpěry řady PZM se používají v kombinaci s párem závitových tyčí M8 jako nosné prvky při instalaci prostorové montáže kabelové trasy. Mohou být ovšem použity i pro nástěnnou, nebo v kombinaci s držákem DZM 14 pro podlahovou montáž.

Rozměry:

Délka - 215 mm

Výška - 20 mm

Šířka - 30 mm

Rozteč otvorů [pro závitové tyče M8] - 185 mm

Tloušťka plechu - 1,0 mm

Max. nosnost:

75 kg

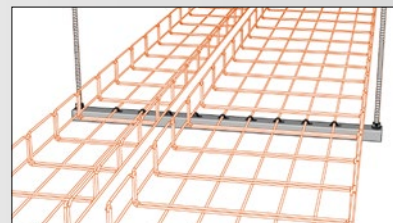
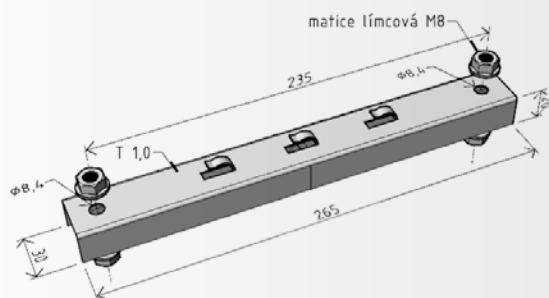
Pozn.: deklarovaná nosnost podpěry je vždy závislá na její odborně provedené montáži se správně zvolenou a použitou kotevní technikou do odpovídajících stavebních povrchů nebo různých konstrukcí.

Popis:

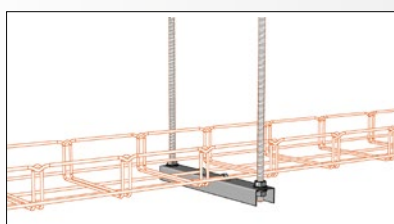
Podpěra PZM 150 je opatřena bezšroubovými úchyty pro snadnou instalaci kabelových žlabů MERKUR 2 a jejich následnou fixaci k této podpěře. V podpěře jsou tři otvory $\varnothing 8,4$ mm pro její připevnění k závitovým tyčím M8 [tuto podpěru lze také připevnit pouze na jednu závitovou tyč M8]. Součástí podpěry jsou i límcové matice M8 [4 ks].

podpěra PZM 200

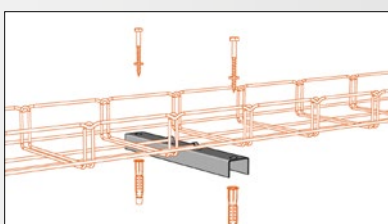
komponenty na tomto obrázku jsou součástí balení

GZ
galvanický
zinekZZ
žárově
zinkovánoA2
nerez
AISI 304LA4
nerez
AISI 316L

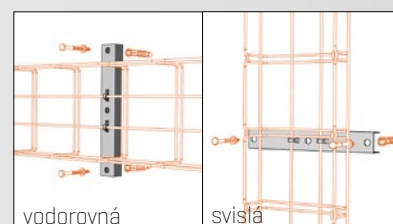
Sdružená montáž
Na podpěry je možné umístit více žlabů vedle sebe až do plné kapacity podpěry.



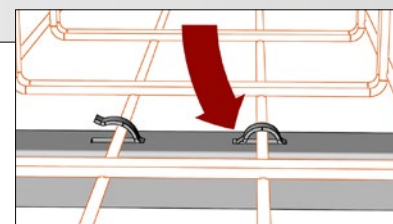
Montáž na páry závitových tyčí
Používá se pro závěsné provedení kabelových tras kotvených do stropu.



Podlahová montáž
Používá se pro horizontálně vedené kabelové trasy kotvené přímo do podlahy.



Nástěnná montáž
Používá se pro nástěnné provedení kabelových tras kotvených do zdi.



Upevnění žlabů do podpěr
Žlaby uložené na podpěry se zajistí přihnutím příchytných jazýčků dle obrázku.

Výrobek: Podpěra PZM 200

Výrobce: ARKYS s.r.o., Tuřanka 115a, 627 00 Brno

Technické parametry:

Materiál - ocelový nebo nerezový plech AISI 304L „A2“ a AISI 316L „A4“

Povrchová úprava [provedení] - galvanicky pozinkováno

- žárově pozinkováno ponorem
- nerez AISI 304L „A2“
- nerez AISI 316L „A4“

Povrchová úprava límcových matic - galvanický zinek, geomet 500 nebo nerez AISI 304L „A2“ a 316L „A4“

Použití:

Podpěry řady PZM se používají v kombinaci s párem závitových tyčí M8 jako nosné prvky při instalaci prostorové montáže kabelové trasy. Mohou být ovšem použity i pro nástěnnou, nebo v kombinaci s držákem DZM 14 pro podlahovou montáž.

Rozměry:

Délka - 265 mm

Výška - 20 mm

Šířka - 30 mm

Rozteč otvorů [pro závitové tyče M8] - 235 mm

Tloušťka plechu - 1,0 mm

Max. nosnost:

75 kg

Pozn.: deklarovaná nosnost podpěry je vždy závislá na její odborně provedené montáži se správně zvolenou a použitou kotevní technikou do odpovídajících stavebních povrchů nebo různých konstrukcí.

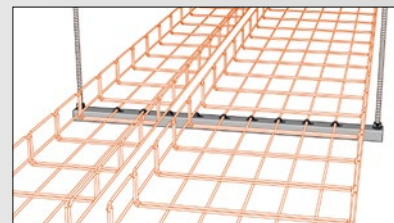
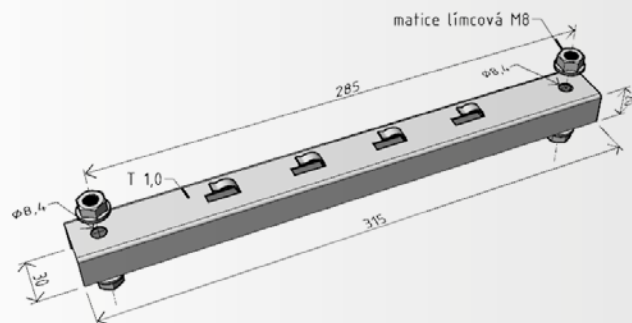
Popis:

Podpěra PZM 200 je opatřena bezšroubovými úchyty pro snadnou instalaci kabelových žlabů MERKUR 2 a jejich následnou fixaci k této podpěře. V podpěře jsou dva otvory $\varnothing 8,4$ mm pro její připevnění k závitovým tyčím M8. Součástí podpěry jsou i límcové matice M8 [4 ks].

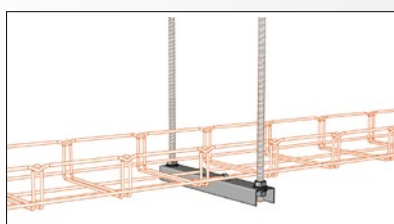
podpěra PZM 250

GZ
galvanický
zinekZZ
žárově
zinkovánoA2
nerez
AISI 304LA4
nerez
AISI 316L

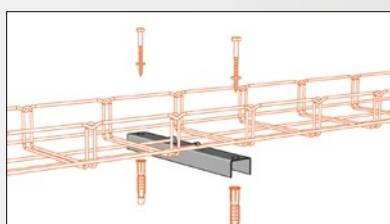
komponenty na tomto obrázku jsou součástí balení



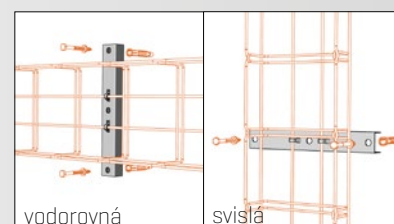
Sdružená montáž
Na podpěry je možné umístit více žlabů vedle sebe až do plné kapacity podpěry.



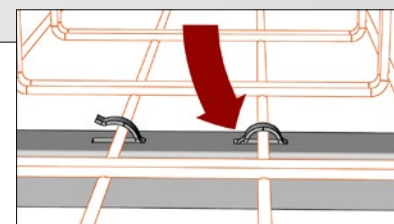
Montáž na páry závitových tyčí
Používá se pro závěsné provedení kabelových tras kotvených do stropu.



Podlahová montáž
Používá se pro horizontálně vedené kabelové trasy kotvené přímo do podlahy.



Nástěnná montáž
Používá se pro nástěnné provedení kabelových tras kotvených do zdi.



Upevnění žlabů do podpěr
Žlaby uložené na podpěry se zajistí přihnutím příchytných jazýčků dle obrázku.

Výrobek: Podpěra PZM 250

Výrobce: ARKYS s.r.o., Tuřanka 115a, 627 00 Brno

Technické parametry:

Materiál - ocelový nebo nerezový plech AISI 304L „A2“ a AISI 316L „A4“

Povrchová úprava [provedení] - galvanicky pozinkováno

- žárově pozinkováno ponorem
- nerez AISI 304L „A2“
- nerez AISI 316L „A4“

Povrchová úprava límcových matic - galvanický zinek, geomet 500 nebo nerez AISI 304L „A2“ a 316L „A4“

Použití:

Podpěry řady PZM se používají v kombinaci s párem závitových tyčí M8 jako nosné prvky při instalaci prostorové montáže kabelové trasy. Mohou být ovšem použity i pro nástěnnou, nebo v kombinaci s držákem DZM 14 pro podlahovou montáž.

Rozměry:

Délka - 315 mm

Výška - 20 mm

Šířka - 30 mm

Rozteč otvorů [pro závitové tyče M8] - 285 mm

Tloušťka plechu - 1,0 mm

Max. nosnost:

75 kg

Pozn.: deklarovaná nosnost podpěry je vždy závislá na její odborně provedené montáži se správně zvolenou a použitou kotevní technikou do odpovídajících stavebních povrchů nebo různých konstrukcí.

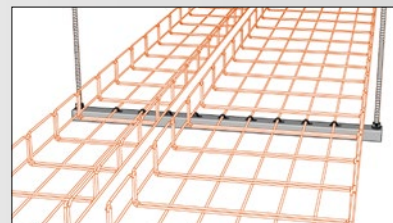
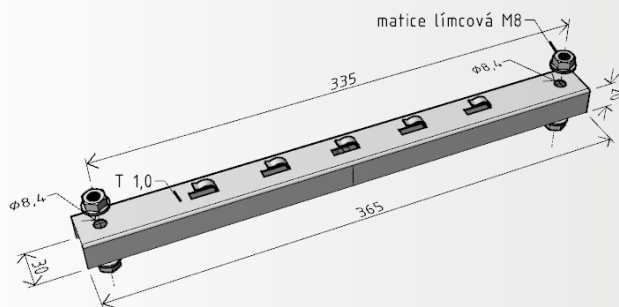
Popis:

Podpěra PZM 250 je opatřena bezšroubovými úchyty pro snadnou instalaci kabelových žlabů MERKUR 2 a jejich následnou fixaci k této podpěře. V podpěře jsou dva otvory $\varnothing 8,4$ mm pro její připevnění k závitovým tyčím M8. Součástí podpěry jsou i límcové matice M8 [4 ks].

podpěra PZM 300

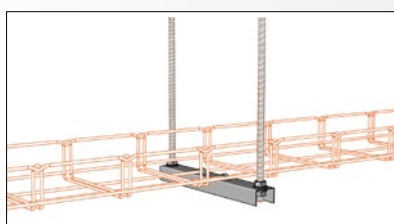
GZ
galvanický
zinekZZ
žárově
zinkovánoA2
nerez
AISI 304LA4
nerez
AISI 316L

komponenty na tomto obrázku jsou součástí balení

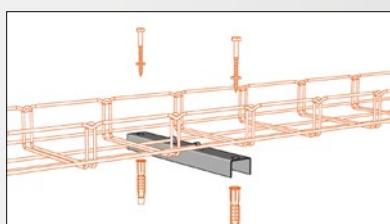


Sdružená montáž

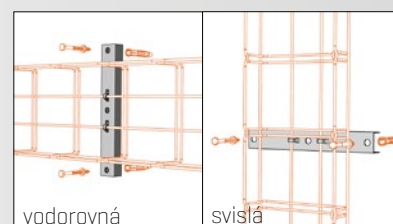
Na podpěry je možné umístit více žlabů vedle sebe až do plné kapacity podpěry.



Montáž na páry závitových tyčí
Používá se pro závěsné provedení kabelových tras kotvených do stropu.

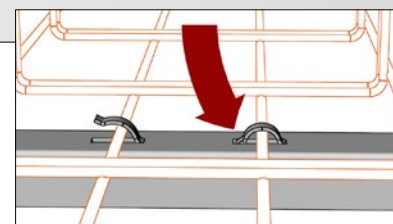


Podlahová montáž
Používá se pro horizontálně vedené kabelové trasy kotvené přímo do podlahy.



Nástěnná montáž

Používá se pro nástěnné provedení kabelových tras kotvených do zdi.



Upevnění žlabů do podpěr

Žlaby uložené na podpěry se zajistí přihnutím přichytných jazýčků dle obrázku.

Výrobek: Podpěra PZM 300

Výrobce: ARKYS s.r.o., Tuřanka 115a, 627 00 Brno

Technické parametry:

Materiál - ocelový nebo nerezový plech AISI 304L „A2“ a AISI 316L „A4“

Povrchová úprava [provedení] - galvanicky pozinkováno

- žárově pozinkováno ponorem
- nerez AISI 304L „A2“
- nerez AISI 316L „A4“

Povrchová úprava límcových matic - galvanický zinek, geomet 500 nebo nerez AISI 304L „A2“ a 316L „A4“

Použití:

Podpěry řady PZM se používají v kombinaci s párem závitových tyčí M8 jako nosné prvky při instalaci prostorové montáže kabelové trasy. Mohou být ovšem použity i pro nástěnnou, nebo v kombinaci s držákem DZM 14 pro podlahovou montáž.

Rozměry:

Délka - 365 mm

Výška - 20 mm

Šířka - 30 mm

Rozteč otvorů [pro závitové tyče M8] - 335 mm

Tloušťka plechu - 1,0 mm

Max. nosnost:

75 kg

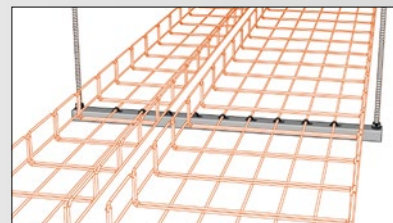
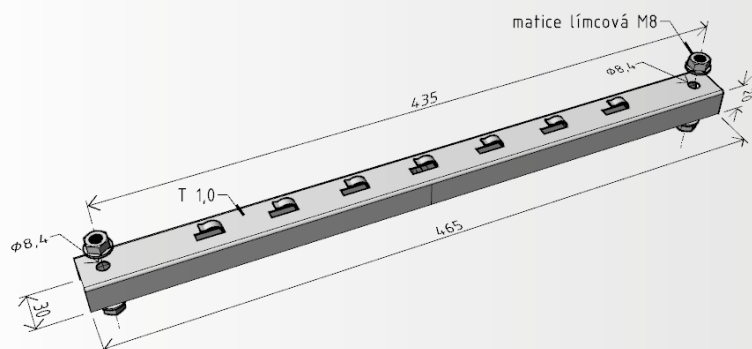
Pozn.: deklarovaná nosnost podpěry je vždy závislá na její odborně provedené montáži se správně zvolenou a použitou kotevní technikou do odpovídajících stavebních povrchů nebo různých konstrukcí.

Popis:

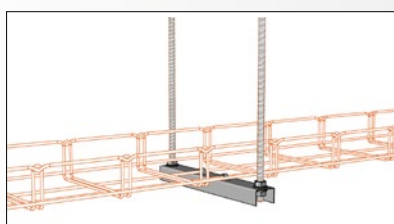
Podpěra PZM 300 je opatřena bezšroubovými úchyty pro snadnou instalaci kabelových žlabů MERKUR 2 a jejich následnou fixaci k této podpěře. V podpěře jsou dva otvory $\varnothing 8,4$ mm pro její připevnění k závitovým tyčím M8. Součástí podpěry jsou i límcové matice M8 [4 ks].

podpěra PZM 400

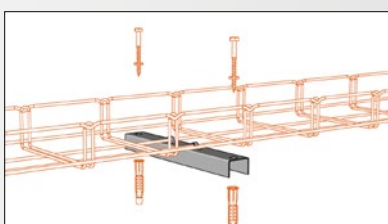
komponenty na tomto obrázku jsou součástí balení



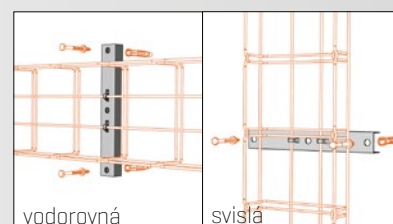
Sdružená montáž
Na podpěry je možné umístit více žlabů vedle sebe až do plné kapacity podpěry.



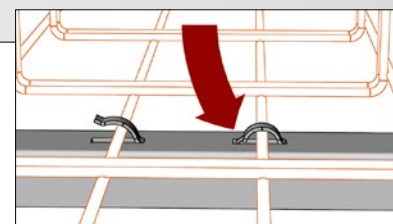
Montáž na páry závitových tyčí
Používá se pro závěsné provedení kabelových tras kotvených do stropu.



Podlahová montáž
Používá se pro horizontálně vedené kabelové trasy kotvené přímo do podlahy.



Nástěnná montáž
Používá se pro nástěnné provedení kabelových tras kotvených do zdi.



Upevnění žlabů do podpěr
Žlaby uložené na podpěry se zajistí přihnutím příchytných jazýčků dle obrázku.

Výrobek: Podpěra PZM 400

Výrobce: ARKYS s.r.o., Tuřanka 115a, 627 00 Brno

Technické parametry:

Materiál - ocelový nebo nerezový plech AISI 304L „A2“ a AISI 316L „A4“

Povrchová úprava [provedení] - galvanicky pozinkováno

- žárově pozinkováno ponorem
- nerez AISI 304L „A2“
- nerez AISI 316L „A4“

Povrchová úprava límcových matic - galvanický zinek, geomet 500 nebo nerez AISI 304L „A2“ a 316L „A4“

Použití:

Podpěry řady PZM se používají v kombinaci s párem závitových tyčí M8 jako nosné prvky při instalaci prostorové montáže kabelové trasy. Mohou být ovšem použity i pro nástěnnou, nebo v kombinaci s držákem DZM 14 pro podlahovou montáž.

Rozměry:

Délka - 465 mm

Výška - 20 mm

Šířka - 30 mm

Rozteč otvorů [pro závitové tyče M8] - 435 mm

Tloušťka plechu - 1,0 mm

Max. nosnost:

75 kg

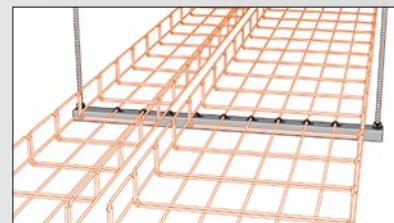
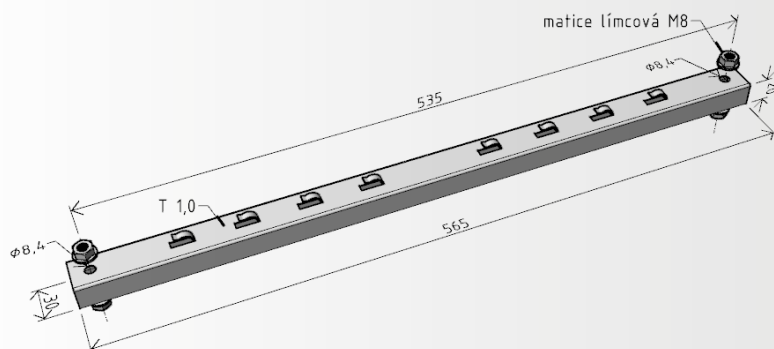
Pozn.: deklarovaná nosnost podpěry je vždy závislá na její odborně provedené montáži se správně zvolenou a použitou kotevní technikou do odpovídajících stavebních povrchů nebo různých konstrukcí.

Popis:

Podpěra PZM 400 je opatřena bezšroubovými úchyty pro snadnou instalaci kabelových žlabů MERKUR 2 a jejich následnou fixaci k této podpěře. V podpěře jsou dva otvory ø 8,4 mm pro její připevnění k závitovým tyčím M8. Součástí podpěry jsou i límcové matice M8 [4 ks].

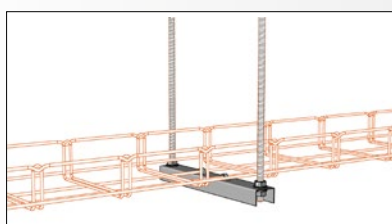
podpěra PZM 500

komponenty na tomto obrázku jsou součástí balení



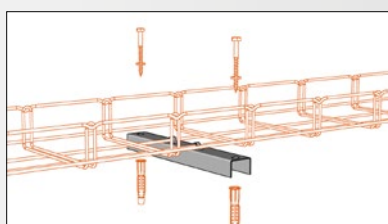
Sdružená montáž

Na podpěry je možné umístit více žlabů vedle sebe až do plné kapacity podpěry.



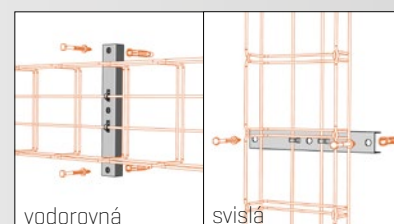
Montáž na páry závitových tyčí

Používá se pro závěsné provedení kabelových tras kotvených do stropu.



Podlahová montáž

Používá se pro horizontálně vedené kabelové trasy kotvené přímo do podlahy.

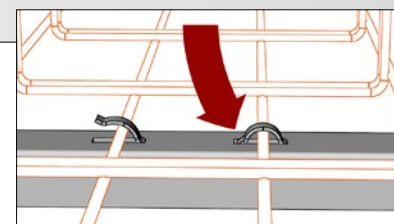


vodorovná

svislá

Nástěnná montáž

Používá se pro nástěnné provedení kabelových tras kotvených do zdi.



Upevnění žlabů do podpěr

Žlaby uložené na podpěry se zajistí přihnutím příchytných jazyčků dle obrázku.

Výrobek: Podpěra PZM 500

Výrobce: ARKYS s.r.o., Tuřanka 115a, 627 00 Brno

Technické parametry:

Materiál - ocelový nebo nerezový plech AISI 304L „A2“ a AISI 316L „A4“

Povrchová úprava [provedení] - galvanicky pozinkováno

- žárově pozinkováno ponorem

- nerez AISI 304L „A2“

- nerez AISI 316L „A4“

Povrchová úprava límcových matic - galvanický zinek, geomet 500 nebo nerez AISI 304L „A2“ a 316L „A4“

Použití:

Podpěry řady PZM se používají v kombinaci s párem závitových tyčí M8 jako nosné prvky při instalaci prostorové montáže kabelové trasy. Mohou být ovšem použity i pro nástěnnou, nebo v kombinaci s držákem DZM 14 pro podlahovou montáž.

Rozměry:

Délka - 565 mm

Výška - 20 mm

Šířka - 30 mm

Rozteč otvorů [pro závitové tyče M8] - 535 mm

Tloušťka plechu - 1,0 mm

Max. nosnost:

75 kg

Pozn.: deklarovaná nosnost podpěry je vždy závislá na její odborně provedené montáži se správně zvolenou a použitou kotevní technikou do odpovídajících stavebních povrchů nebo různých konstrukcí.

Popis:

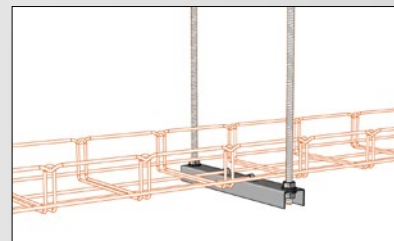
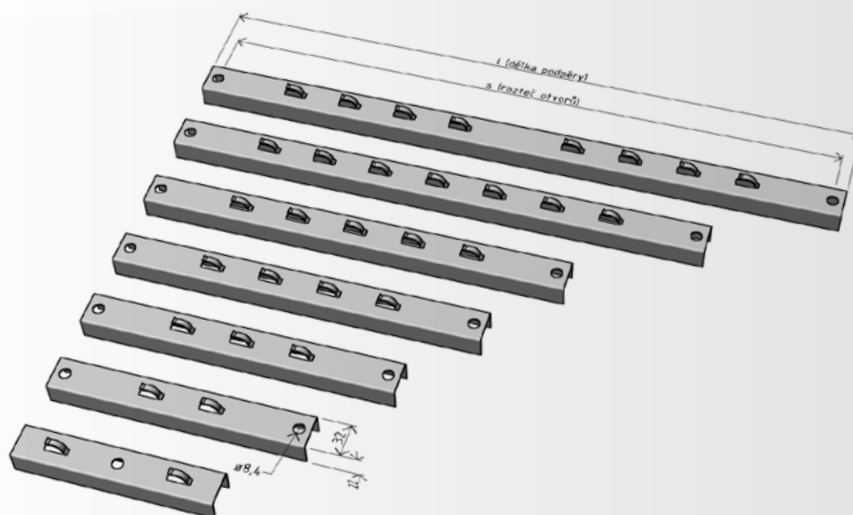
Podpěra PZM 500 je opatřena bezšroubovými úchyty pro snadnou instalaci kabelových žlabů MERKUR 2 a jejich následnou fixaci k této podpěře. V podpěře jsou dva otvory $\varnothing 8,4$ mm pro její připevnění k závitovým tyčím M8. Součástí podpěry jsou i límcové matice M8 [4 ks].

podpěra **PZMP** požárně odolná

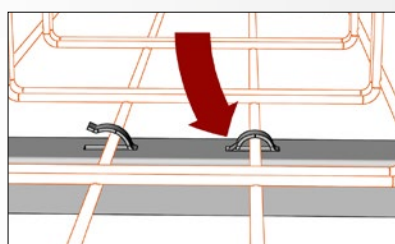
GZ
galvanický
zinek

ZZ
žárově
zinkováno

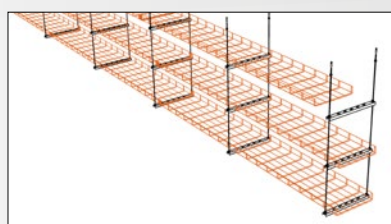
A2
nerez
AISI 304L



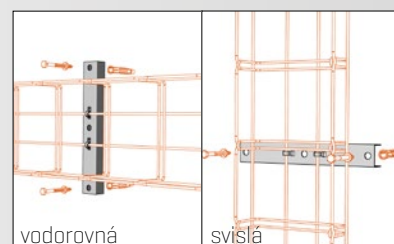
Montáž na páry závitových tyčí
Používá se pro závěsné provedení kabelových tras kotvených do stropu.



Upevnění žlabů do podpěr
Žlaby uložené na podpěry se zajistí přihnutím příchytných jazýčků dle obrázku.



Závěsná montáž
Na závitové tyče lze umístit více kabelových tras nad sebou. Žlaby mohou mít různou šířku až do plné kapacity podpěry.



Nástěnná montáž
Používá se pro nástěnné provedení kabelových tras kotvených do zdi.

Výrobek: Podpěry řady PZMP

Výrobce: ARKYS s.r.o., Tuřanka 115a, 627 00 Brno

Technické parametry:

Materiál - ocelový nebo nerezový plech AISI 304L „A2“

Povrchová úprava [provedení] - galvanicky pozinkováno
- žárově pozinkováno ponorem
- nerez AISI 304L „A2“

Povrchová úprava límcových matic - galvanický zinek, geomet 500 nebo nerez AISI 304L „A2“

Použití:

Podpěry řady PZMP jsou testovány na požární odolnost dle teplotních křivek P a PH. V kombinaci se závitovou tyčí M8 se používají jako nosné prvky při instalaci prostorové kabelové trasy s funkční integritou.

Rozměry:

Délka - 130-565 mm [dle typu podpěry]

Výška - 20 mm

Šířka - 30 mm

Rozteč otvorů [pro závitové tyče M8] - 185-535 mm [dle typu podpěry]

Tloušťka plechu - 2,0 mm

Max. nosnost:

150 kg

Pozn.: deklarovaná nosnost podpěry je vždy závislá na její odborně provedené montáži se správně zvolenou a použitou kotevní technikou do odpovídajících stavebních povrchů nebo různých konstrukcí.

Popis:

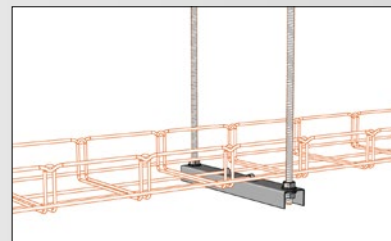
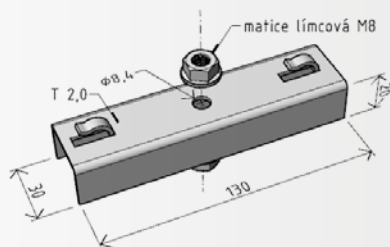
Podpěry řady PZMP jsou opatřeny bezšroubovými úchyty pro snadnou instalaci kabelových žlabů MERKUR 2 a jejich následnou fixaci k těmto podpěrám. V podpěrách jsou dva otvory $\varnothing 8,4$ mm [typ PZMP 100 pouze 1 otvor] pro jejich připevnění k závitovým tyčím M8. Součástí podpěry jsou i límcové matice M8 [2 nebo 4 ks dle typu podpěry].

podpěra **PZMP 100** požárně odolná
GZ
galvanický
zinek

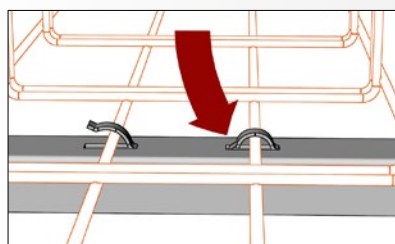
ZZ
žárově
zinkováno

A2
nerez
AISI 304L

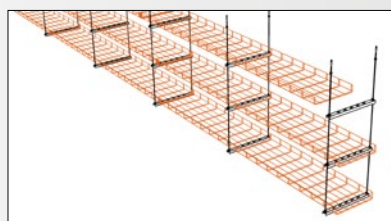
komponenty na tomto obrázku jsou součástí balení



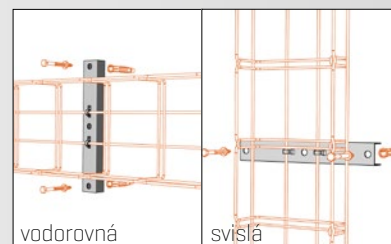
Montáž na páry závitových tyčí
Používá se pro závěsné provedení kabelových tras kotvených do stropu.



Upevnění žlabů do podpěr
Žlaby uložené na podpěry se zajistí přihnutím příchytných jazyčků dle obrázku.



Závěsná montáž
Na závitové tyče lze umístit více kabelových tras nad sebou. Žlaby mohou mít různou šíři až do plné kapacity podpěry.



Nástěnná montáž
Používá se pro nástěnné provedení kabelových tras kotvených do zdi.

Výrobek: Podpěra PZMP 100

Výrobce: ARKYS s.r.o., Tuřanka 115a, 627 00 Brno

Technické parametry:

Materiál - ocelový nebo nerezový plech AISI 304L „A2“

Povrchová úprava [provedení] - galvanicky pozinkováno

- žárově pozinkováno ponorem

- nerez AISI 304L „A2“

Povrchová úprava límcových matic - galvanický zinek, geomet 500 nebo nerez AISI 304L „A2“

Použití:

Podpěry řady PZMP jsou testovány na požární odolnost dle teplotních křivek P a PH. V kombinaci se závitovou tyčí M8 se používají jako nosné prvky při instalaci prostorové kabelové trasy s funkční integritou.

Rozměry:

Délka - 130 mm

Výška - 20 mm

Šířka - 30 mm

Tloušťka plechu - 2,0 mm

Max. nosnost:

150 kg

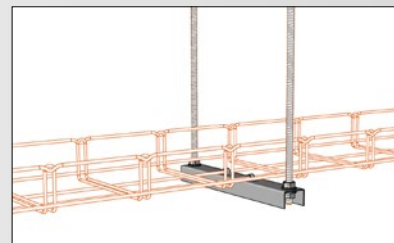
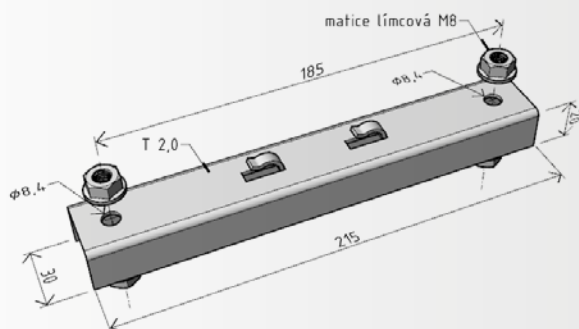
Pozn.: deklarovaná nosnost podpěry je vždy závislá na její odborně provedené montáži se správně zvolenou a použitou kotevní technikou do odpovídajících stavebních povrchů nebo různých konstrukcí.

Popis:

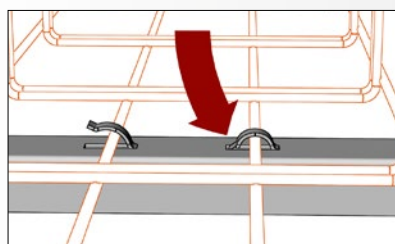
Podpěra PZMP 100 je opatřena bezšroubovými úchyty pro snadnou instalaci kabelových žlabů MERKUR 2 a jejich následnou fixaci k této podpěře. V podpěře je jeden otvor $\varnothing 8,4$ mm pro její připevnění k závitové tyči M8. Součástí podpěry jsou i límcové matice M8 [2 ks].

podpěra **PZMP 150** požárně odolná

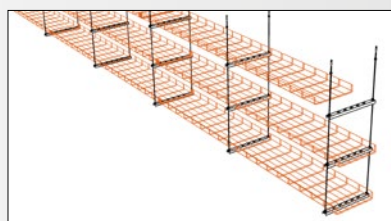
komponenty na tomto obrázku jsou součástí balení



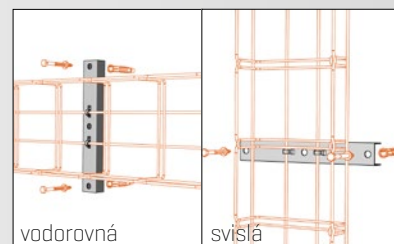
Montáž na páry závitových tyčí
Používá se pro závěsné provedení kabelových tras kotvených do stropu.



Upevnění žlabů do podpěr
Žlaby uložené na podpěry se zajistí přihnutím příchytných jazýčků dle obrázku.



Závěsná montáž
Na závitové tyče lze umístit více kabelových tras nad sebou. Žlaby mohou mít různou šíři až do plné kapacity podpěry.



Nástěnná montáž
Používá se pro nástěnné provedení kabelových tras kotvených do zdi.

Výrobek: Podpěra PZMP 150

Výrobce: ARKYS s.r.o., Tuřanka 115a, 627 00 Brno

Technické parametry:

Materiál - ocelový nebo nerezový plech AISI 304L „A2“

Povrchová úprava [provedení] - galvanicky pozinkováno

- žárově pozinkováno ponorem

- nerez AISI 304L „A2“

Povrchová úprava límcových matic - galvanický zinek, geomet 500 nebo nerez AISI 304L „A2“

Použití:

Podpěry řady PZMP jsou testovány na požární odolnost dle teplotních křivek P a PH. V kombinaci se závitovou tyčí M8 se používají jako nosné prvky při instalaci prostorové kabelové trasy s funkční integritou.

Rozměry:

Délka - 215 mm

Výška - 20 mm

Šířka - 30 mm

Rozteč otvorů [pro závitové tyče M8] - 185 mm

Tloušťka plechu - 2,0 mm

Max. nosnost:

150 kg

Pozn.: deklarovaná nosnost podpěry je vždy závislá na její odborně provedené montáži se správně zvolenou a použitou kotevní technikou do odpovídajících stavebních povrchů nebo různých konstrukcí.

Popis:

Podpěra PZMP 150 je opatřena bezšroubovými úchyty pro snadnou instalaci kabelových žlabů MERKUR 2 a jejich následnou fixaci k této podpěře. V podpěře jsou dva otvory $\varnothing 8,4$ mm pro její připevnění k závitové tyči M8. Součástí podpěry jsou i límcové matice M8 [4 ks].

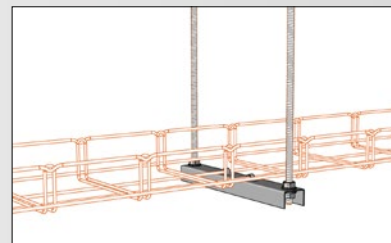
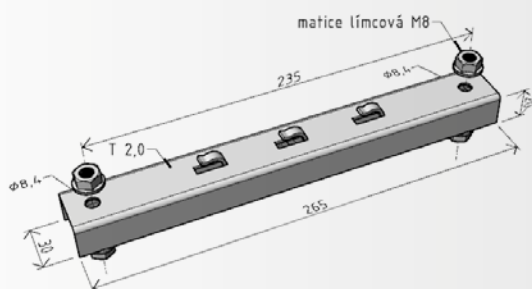
podpěra **PZMP 200** požárně odolná

GZ
galvanický
zinek

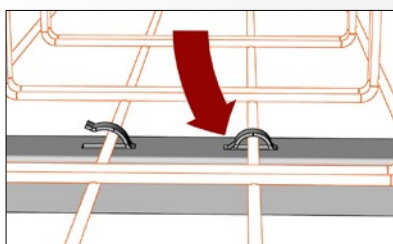
ZZ
žárově
zinkováno

A2
nerez
AISI 304L

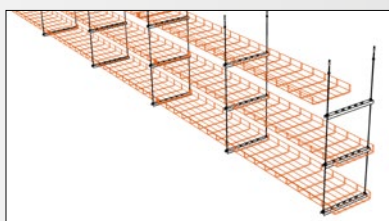
komponenty na tomto obrázku jsou součástí balení



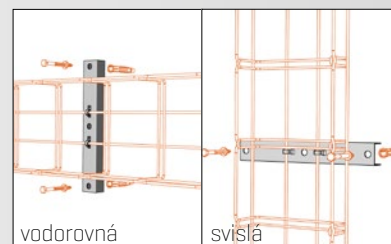
Montáž na páry závitových tyčí
Používá se pro závěsné provedení kabelových tras kotvených do stropu.



Upevnění žlabů do podpěr
Žlaby uložené na podpěry se zajistí přihnutím příchytných jazyčků dle obrázku.



Závěsná montáž
Na závitové tyče lze umístit více kabelových tras nad sebou. Žlaby mohou mít různou šíři až do plné kapacity podpěry.



Nástěnná montáž
Používá se pro nástěnné provedení kabelových tras kotvených do zdi.

Výrobek: Podpěra PZMP 200

Výrobce: ARKYS s.r.o., Tuřanka 115a, 627 00 Brno

Technické parametry:

Materiál - ocelový nebo nerezový plech AISI 304L „A2“

Povrchová úprava [provedení] - galvanicky pozinkováno
- žárově pozinkováno ponorem
- nerez AISI 304L „A2“

Povrchová úprava límcových matic - galvanický zinek, geomet 500 nebo nerez AISI 304L „A2“

Použití:

Podpěry řady PZMP jsou testovány na požární odolnost dle teplotních křivek P a PH. V kombinaci se závitovou tyčí M8 se používají jako nosné prvky při instalaci prostorové kabelové trasy s funkční integritou.

Rozměry:

Délka - 265 mm

Výška - 20 mm

Šířka - 30 mm

Rozteč otvorů [pro závitové tyče M8] - 235 mm

Tloušťka plechu - 2,0 mm

Max. nosnost:

150 kg

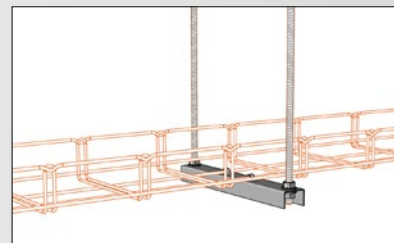
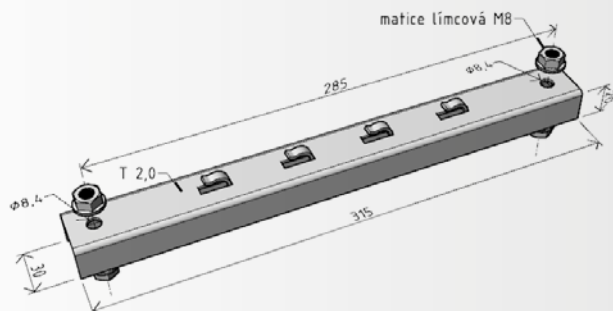
Pozn.: deklarovaná nosnost podpěry je vždy závislá na její odborně provedené montáži se správně zvolenou a použitou kotevní technikou do odpovídajících stavebních povrchů nebo různých konstrukcí.

Popis:

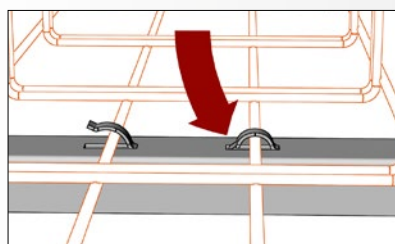
Podpěra PZMP 200 je opatřena bezšroubovými úchyty pro snadnou instalaci kabelových žlabů MERKUR 2 a jejich následnou fixaci k této podpěře. V podpěře jsou dva otvory $\varnothing 8,4$ mm pro její připevnění k závitové tyči M8. Součástí podpěry jsou i límcové matice M8 [4 ks].

podpěra **PZMP 250** požárně odolná

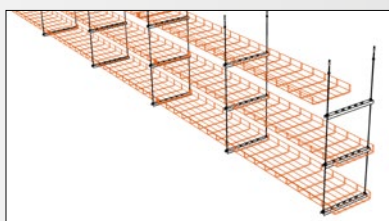
komponenty na tomto obrázku jsou součástí balení



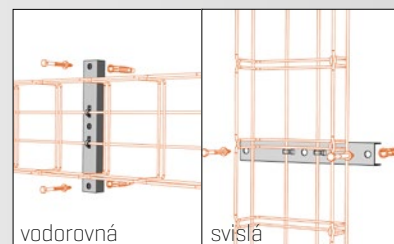
Montáž na páry závitových tyčí
Používá se pro závěsné provedení kabelových tras kotvených do stropu.



Upevnění žlabů do podpěr
Žlaby uložené na podpěry se zajistí přihnutím příchytných jazyčků dle obrázku.



Závěsná montáž
Na závitové tyče lze umístit více kabelových tras nad sebou. Žlaby mohou mít různou šíři až do plné kapacity podpěry.



Nástěnná montáž
Používá se pro nástěnné provedení kabelových tras kotvených do zdi.

Výrobek: Podpěra PZMP 250

Výrobce: ARKYS s.r.o., Tuřanka 115a, 627 00 Brno

Technické parametry:

Materiál - ocelový nebo nerezový plech AISI 304L „A2“

Povrchová úprava [provedení] - galvanicky pozinkováno

- žárově pozinkováno ponorem

- nerez AISI 304L „A2“

Povrchová úprava límcových matic - galvanický zinek, geomet 500 nebo nerez AISI 304L „A2“

Použití:

Podpěry řady PZMP jsou testovány na požární odolnost dle teplotních křivek P a PH. V kombinaci se závitovou tyčí M8 se používají jako nosné prvky při instalaci prostorové kabelové trasy s funkční integritou.

Rozměry:

Délka - 315 mm

Výška - 20 mm

Šířka - 30 mm

Rozteč otvorů [pro závitové tyče M8] - 285 mm

Tloušťka plechu - 2,0 mm

Max. nosnost:

150 kg

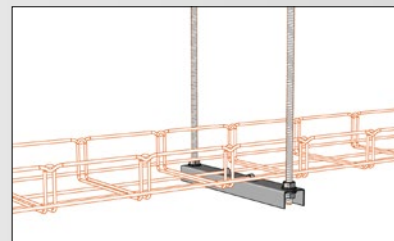
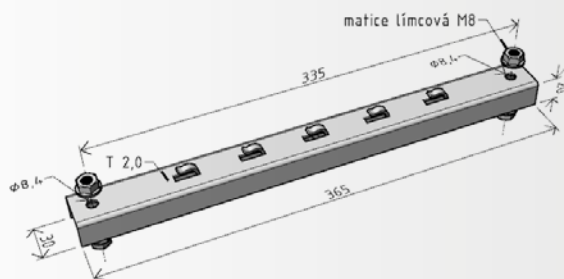
Pozn.: deklarovaná nosnost podpěry je vždy závislá na její odborně provedené montáži se správně zvolenou a použitou kotevní technikou do odpovídajících stavebních povrchů nebo různých konstrukcí.

Popis:

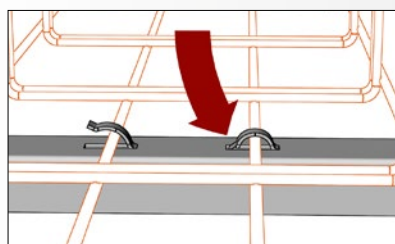
Podpěra PZMP 250 je opatřena bezšroubovými úchyty pro snadnou instalaci kabelových žlabů MERKUR 2 a jejich následnou fixaci k této podpěře. V podpěře jsou dva otvory $\varnothing 8,4$ mm pro její připevnění k závitové tyči M8. Součástí podpěry jsou i límcové matice M8 [4 ks].

podpěra **PZMP 300** požárně odolná

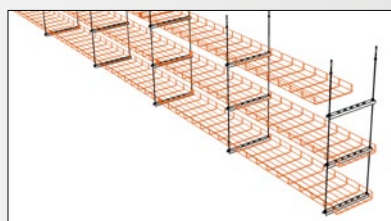
komponenty na tomto obrázku jsou součástí balení



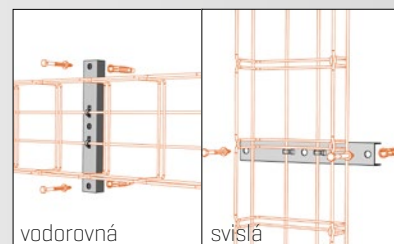
Montáž na páry závitových tyčí
Používá se pro závěsné provedení kabelových tras kotvených do stropu.



Upevnění žlabů do podpěr
Žlaby uložené na podpěry se zajistí přihnutím příchytných jazyčků dle obrázku.



Závěsná montáž
Na závitové tyče lze umístit více kabelových tras nad sebou. Žlaby mohou mít různou šíři až do plné kapacity podpěry.



Nástěnná montáž
Používá se pro nástěnné provedení kabelových tras kotvených do zdi.

Výrobek: Podpěra PZMP 300

Výrobce: ARKYS s.r.o., Tuřanka 115a, 627 00 Brno

Technické parametry:

Materiál - ocelový nebo nerezový plech AISI 304L „A2“

Povrchová úprava [provedení] - galvanicky pozinkováno

- žárově pozinkováno ponorem

- nerez AISI 304L „A2“

Povrchová úprava límcových matic - galvanický zinek, geomet 500 nebo nerez AISI 304L „A2“

Použití:

Podpěry řady PZMP jsou testovány na požární odolnost dle teplotních křivek P a PH. V kombinaci se závitovou tyčí M8 se používají jako nosné prvky při instalaci prostorové kabelové trasy s funkční integritou.

Rozměry:

Délka - 365 mm

Výška - 20 mm

Šířka - 30 mm

Rozteč otvorů [pro závitové tyče M8] - 335 mm

Tloušťka plechu - 2,0 mm

Max. nosnost:

150 kg

Pozn.: deklarovaná nosnost podpěry je vždy závislá na její odborně provedené montáži se správně zvolenou a použitou kotevní technikou do odpovídajících stavebních povrchů nebo různých konstrukcí.

Popis:

Podpěra PZMP 300 je opatřena bezšroubovými úchyty pro snadnou instalaci kabelových žlabů MERKUR 2 a jejich následnou fixaci k této podpěře. V podpěře jsou dva otvory $\varnothing 8,4$ mm pro její připevnění k závitové tyči M8. Součástí podpěry jsou i límcové matice M8 [4 ks].

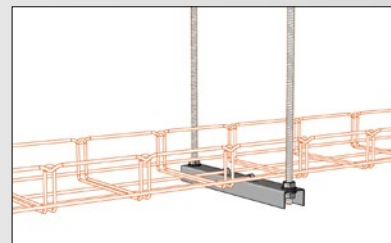
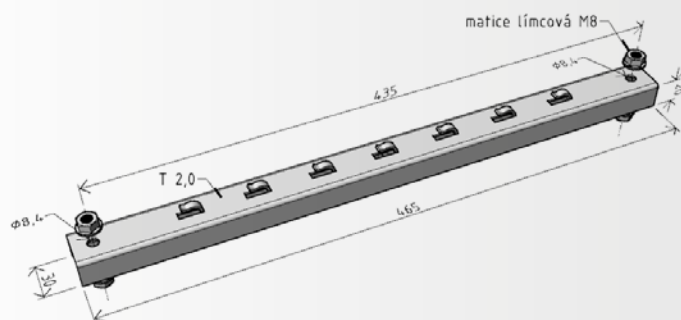
podpěra **PZMP 400** požárně odolná

GZ
galvanický
zinek

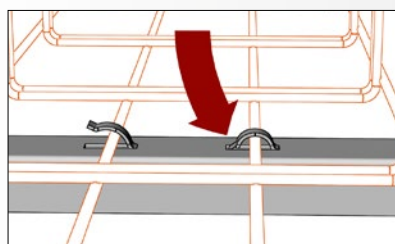
ZZ
žárově
zinkováno

A2
nerez
AISI 304L

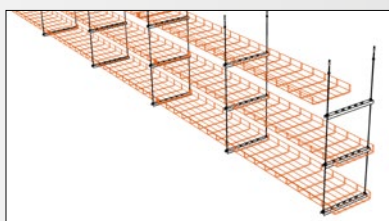
komponenty na tomto obrázku jsou součástí balení



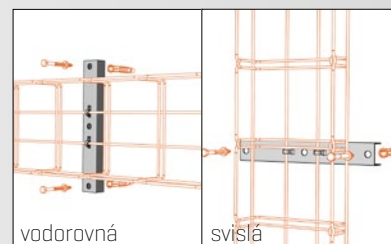
Montáž na páry závitových tyčí
Používá se pro závěsné provedení kabelových tras kotvených do stropu.



Upevnění žlabů do podpěr
Žlaby uložené na podpěry se zajistí přihnutím příchytných jazýčků dle obrázku.



Závěsná montáž
Na závitové tyče lze umístit více kabelových tras nad sebou. Žlaby mohou mít různou šíři až do plné kapacity podpěry.



Nástěnná montáž
Používá se pro nástěnné provedení kabelových tras kotvených do zdi.

Výrobek: Podpěra PZMP 400

Výrobce: ARKYS s.r.o., Tuřanka 115a, 627 00 Brno

Technické parametry:

Materiál - ocelový nebo nerezový plech AISI 304L „A2“

Povrchová úprava [provedení] - galvanicky pozinkováno

- žárově pozinkováno ponorem

- nerez AISI 304L „A2“

Povrchová úprava límcových matic - galvanický zinek, geomet 500 nebo nerez AISI 304L „A2“

Použití:

Podpěry řady PZMP jsou testovány na požární odolnost dle teplotních křivek P a PH. V kombinaci se závitovou tyčí M8 se používají jako nosné prvky při instalaci prostorové kabelové trasy s funkční integritou.

Rozměry:

Délka - 465 mm

Výška - 20 mm

Šířka - 30 mm

Rozteč otvorů [pro závitové tyče M8] - 435 mm

Tloušťka plechu - 2,0 mm

Max. nosnost:

150 kg

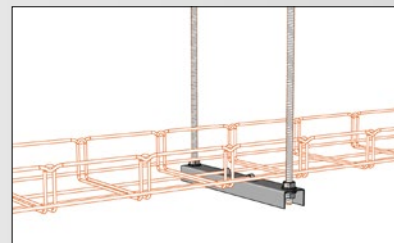
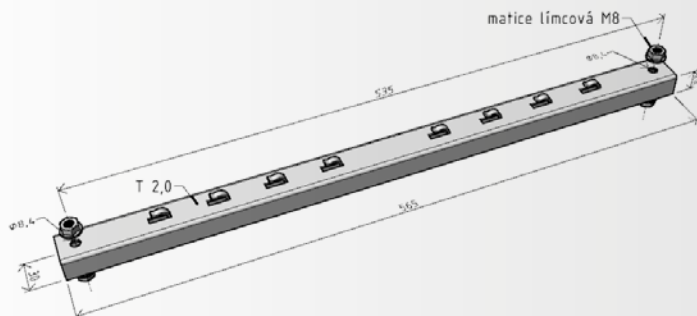
Pozn.: deklarovaná nosnost podpěry je vždy závislá na její odborně provedené montáži se správně zvolenou a použitou kotevní technikou do odpovídajících stavebních povrchů nebo různých konstrukcí.

Popis:

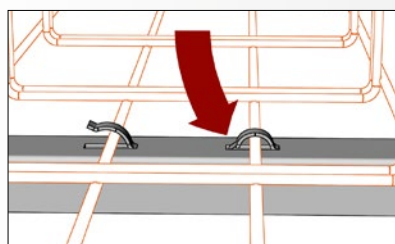
Podpěra PZMP 400 je opatřena bezšroubovými úchyty pro snadnou instalaci kabelových žlabů MERKUR 2 a jejich následnou fixaci k této podpěře. V podpěře jsou dva otvory ø 8,4 mm pro její připevnění k závitové tyči M8. Součástí podpěry jsou i límcové matice M8 [4 ks].

podpěra **PZMP 500** požárně odolná

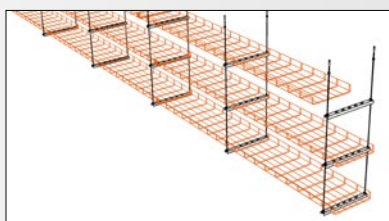
komponenty na tomto obrázku jsou součástí balení



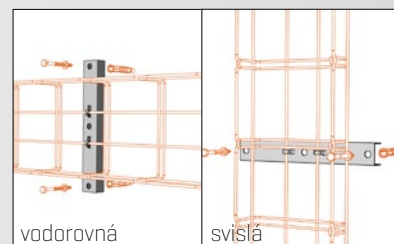
Montáž na páry závitových tyčí
Používá se pro závěsné provedení kabelových tras kotvených do stropu.



Upevnění žlabů do podpěr
Žlaby uložené na podpěry se zajistí přihnutím příchytných jazyčků dle obrázku.



Závěsná montáž
Na závitové tyče lze umístit více kabelových tras nad sebou. Žlaby mohou mít různou šíři až do plné kapacity podpěry.



Nástěnná montáž
Používá se pro nástěnné provedení kabelových tras kotvených do zdi.

Výrobek: Podpěra PZMP 500

Výrobce: ARKYS s.r.o., Tuřanka 115a, 627 00 Brno

Technické parametry:

Materiál - ocelový nebo nerezový plech AISI 304L „A2“

Povrchová úprava [provedení] - galvanicky pozinkováno

- žárově pozinkováno ponorem

- nerez AISI 304L „A2“

Povrchová úprava límcových matic - galvanický zinek, geomet 500 nebo nerez AISI 304L „A2“

Použití:

Podpěry řady PZMP jsou testovány na požární odolnost dle teplotních křivek P a PH. V kombinaci se závitovou tyčí M8 se používají jako nosné prvky při instalaci prostorové kabelové trasy s funkční integritou.

Rozměry:

Délka - 565 mm

Výška - 20 mm

Šířka - 30 mm

Rozteč otvorů [pro závitové tyče M8] - 535 mm

Tloušťka plechu - 2,0 mm

Max. nosnost:

150 kg

Pozn.: deklarovaná nosnost podpěry je vždy závislá na její odborně provedené montáži se správně zvolenou a použitou kotevní technikou do odpovídajících stavebních povrchů nebo různých konstrukcí.

Popis:

Podpěra PZMP 500 je opatřena bezšroubovými úchyty pro snadnou instalaci kabelových žlabů MERKUR 2 a jejich následnou fixaci k této podpěře. V podpěře jsou dva otvory $\varnothing 8,4$ mm pro její připevnění k závitové tyči M8. Součástí podpěry jsou i límcové matice M8 [4 ks].

stojna prostorová **STPM** [1,5 mm]

| | délka stojny [mm] | hmotnost [kg/ks] |
|-------------------|----------------------|---------------------|
| STPM 200 [1,5mm] | 200 mm | 0,24 kg |
| STPM 250 [1,5mm] | 250 mm | 0,30 kg |
| STPM 300 [1,5mm] | 300 mm | 0,36 kg |
| STPM 400 [1,5mm] | 400 mm | 0,54 kg |
| STPM 500 [1,5mm] | 500 mm | 0,61 kg |
| STPM 600 [1,5mm] | 600 mm | 0,73 kg |
| STPM 700 [1,5mm] | 700 mm | 0,83 kg |
| STPM 800 [1,5mm] | 800 mm | 0,97 kg |
| STPM 900 [1,5mm] | 900 mm | 1,09 kg |
| STPM 1000 [1,5mm] | 1 000 mm | 1,21 kg |
| STPM 1100 [1,5mm] | 1 100 mm | 1,35 kg |
| STPM 3000 [1,5mm] | 3 000 mm | 3,50 kg |

Výrobek: Stojna prostorová STPM [1,5 mm]

Výrobce: ARKYS s.r.o., Tuřanka 115a, 627 00 Brno

Technické parametry:

Materiál - ocelový nebo nerezový plech AISI 304L „A2“ a AISI 316L „A4“

Povrchová úprava [provedení] - galvanicky pozinkováno

- žárově pozinkováno ponorem
- nerez AISI 304L „A2“
- nerez AISI 316L „A4“

Použití:

Prostorové stojny řady STPM se používají k vytvoření prostorových nosných konstrukcí budoucí kabelové trasy.

Pro ukotvení k vodorovné konstrukci stavby se musí tyto stojny použít v kombinaci s držáky DZM STP nebo DZM STPU.

Následně se na ně, dle potřeby, instalují nosníky řady NZM, NZMU a NPZM. Pro bezpečné zakončení stojny lze použít ochrannou krytku OK 2.

Rozměry:

Délka - 200-3000 mm [dle typu stojny]

Šířka - 40 mm

Výška - 35 mm

Tloušťka stěny - 1,5 mm

stojna prostorová **STPM** [2,0 mm]

Technical drawing of the STPM profile showing dimensions and material options. The drawing includes a perspective view of the profile with dimensions: total width 40 mm, height 35 mm, and wall thickness 2.0 mm. The distance between holes is labeled 'det A'. A detail view 'det A' shows the hole dimensions: width 9 mm, height 11 mm, and a 14 mm offset from the top and bottom edges. Material options are listed in a legend: SZ (ocel s antikorozivní úpravou), ZZ (žárově pozinkovaný plech), A2 (nerez AISI 304L), and A4 (nerez AISI 316L).

| | délka stojny [mm] | hmotnost [kg/ks] |
|-------------------|----------------------|---------------------|
| STPM 1200 [2,0mm] | 1 200 mm | 1,96 kg |
| STPM 1300 [2,0mm] | 1 300 mm | 2,05 kg |
| STPM 1400 [2,0mm] | 1 400 mm | 2,14 kg |
| STPM 1500 [2,0mm] | 1 500 mm | 2,31 kg |
| STPM 1600 [2,0mm] | 1 600 mm | 2,43 kg |
| STPM 1700 [2,0mm] | 1 700 mm | 2,65 kg |
| STPM 1800 [2,0mm] | 1 800 mm | 2,78 kg |
| STPM 1900 [2,0mm] | 1 900 mm | 2,90 kg |
| STPM 2000 [2,0mm] | 2 000 mm | 3,10 kg |
| STPM 2100 [2,0mm] | 2 100 mm | 3,21 kg |
| STPM 2200 [2,0mm] | 2 200 mm | 3,38 kg |
| STPM 2300 [2,0mm] | 2 300 mm | 3,52 kg |
| STPM 2400 [2,0mm] | 2 400 mm | 3,66 kg |
| STPM 2500 [2,0mm] | 2 500 mm | 3,81 kg |
| STPM 2600 [2,0mm] | 2 600 mm | 3,98 kg |
| STPM 2700 [2,0mm] | 2 700 mm | 4,09 kg |
| STPM 2800 [2,0mm] | 2 800 mm | 4,22 kg |
| STPM 2900 [2,0mm] | 2 900 mm | 4,39 kg |
| STPM 3000 [2,0mm] | 3 000 mm | 4,50 kg |
| STPM 6000 [2,0mm] | 6 000 mm | 9,00 kg |

Výrobek: Stojna prostorová STPM [2,0 mm]

Výrobce: ARKYS s.r.o., Tuřanka 115a, 627 00 Brno

Technické parametry:

Materiál - ocelový nebo nerezový plech AISI 304L „A2“ a AISI 316L „A4“

Povrchová úprava [provedení] - galvanicky pozinkováno

- žárově pozinkováno ponorem
- nerez AISI 304L „A2“
- nerez AISI 316L „A4“

Použití:

Prostorové stojny řady STPM se používají k vytvoření prostorových nosných konstrukcí budoucí kabelové trasy.

Pro ukotvení k vodorovné konstrukci stavby se musí tyto stojny použít v kombinaci s držáky DZM STP nebo DZM STPU.

Následně se na ně, dle potřeby, instalují nosníky řady NZM, NZMU a NPZM. Pro bezpečné zakončení stojny lze použít ochrannou krytku OK 2.

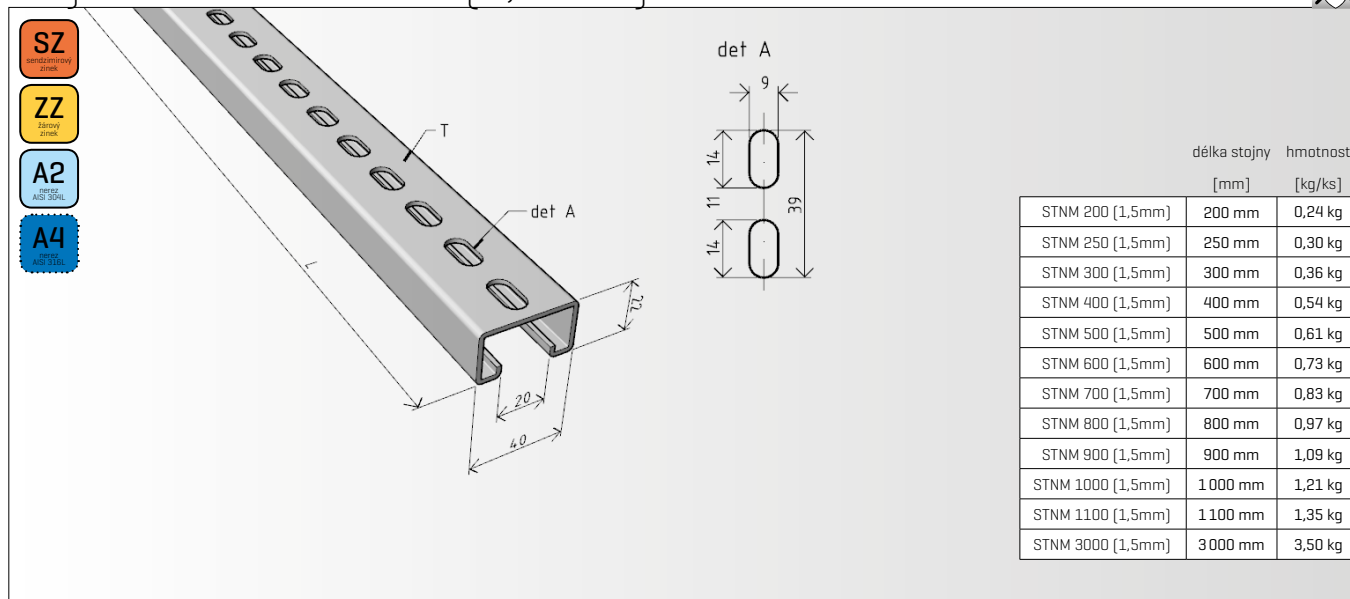
Rozměry:

Délka - 1 200-6 000 mm [dle typu stojny]

Šířka - 40 mm

Výška - 35 mm

Tloušťka stěny - 2,0 mm

stojna nástěnná **STNM** [1,5 mm]

Výrobek: Stojna nástěnná STNM [1,5 mm]

Výrobce: ARKYS s.r.o., Tuřanka 115a, 627 00 Brno

Technické parametry:

Materiál - ocelový nebo nerezový plech AISI 304L „A2“ a AISI 316L „A4“

Povrchová úprava [provedení] - galvanicky pozinkováno

- žárově pozinkováno ponorem
- nerez AISI 304L „A2“
- nerez AISI 316L „A4“

Použití:

Stojny řady STNM se používají k nástěnné instalaci kabelových tras, kde je nutné rozložit kotvící síly v méně kvalitním zdivu.

Pomocí nosníků řady NZM, NZMU a NPZM, matic obdélníkových MSM/M6-M8 a příchytky vymešovací PVM je možné na tuto stojnu kdykoli instalovat další kabelovou trasu [tzv. posuvná instalace nosníků].

Rozměry:

Délka - 200-3000 mm [dle typu stojny]

Šířka - 40 mm

Výška - 22 mm

Tloušťka stěny - 1,5 mm

stojna nástěnná **STNM** [2,0 mm]

| | délka stojny | | hmotnost |
|-------------------|--------------|------|----------|
| | [mm] | [mm] | [kg/ks] |
| STNM 1200 [2,0mm] | 1 200 mm | | 2,04 kg |
| STNM 1300 [2,0mm] | 1 300 mm | | 2,14 kg |
| STNM 1400 [2,0mm] | 1 400 mm | | 2,24 kg |
| STNM 1500 [2,0mm] | 1 500 mm | | 2,41 kg |
| STNM 1600 [2,0mm] | 1 600 mm | | 2,54 kg |
| STNM 1700 [2,0mm] | 1 700 mm | | 2,77 kg |
| STNM 1800 [2,0mm] | 1 800 mm | | 2,90 kg |
| STNM 1900 [2,0mm] | 1 900 mm | | 3,03 kg |
| STNM 2000 [2,0mm] | 2 000 mm | | 3,24 kg |
| STNM 2100 [2,0mm] | 2 100 mm | | 3,36 kg |
| STNM 2200 [2,0mm] | 2 200 mm | | 3,53 kg |
| STNM 2300 [2,0mm] | 2 300 mm | | 3,67 kg |
| STNM 2400 [2,0mm] | 2 400 mm | | 3,82 kg |
| STNM 2500 [2,0mm] | 2 500 mm | | 3,98 kg |
| STNM 2600 [2,0mm] | 2 600 mm | | 4,16 kg |
| STNM 2700 [2,0mm] | 2 700 mm | | 4,27 kg |
| STNM 2800 [2,0mm] | 2 800 mm | | 4,39 kg |
| STNM 2900 [2,0mm] | 2 900 mm | | 4,51 kg |
| STNM 3000 [2,0mm] | 3 000 mm | | 4,70 kg |
| STNM 6000 [2,0mm] | 6 000 mm | | 9,40 kg |

Výrobek: Stojna nástěnná STNM [2,0 mm]

Výrobce: ARKYS s.r.o., Tuřanka 115a, 627 00 Brno

Technické parametry:

Materiál - ocelový nebo nerezový plech AISI 304L „A2“ a AISI 316L „A4“

Povrchová úprava [provedení] - galvanicky pozinkováno

- žárově pozinkováno ponorem

- nerez AISI 304L „A2“ [stojny STNM 1200 - 2000 mm mají tl. stěny 1,5 mm, ostatní délky se nevyrábějí]

Použití:

Stojny řady STNM se používají k nástěnné instalaci kabelových tras, kde je nutné rozložit kotvicí síly v méně kvalitním zdivu.

Pomocí nosníků řady NZM, NZMU a NPZM, matic obdélníkových MSM/M6-M8 a příchytky vymešovací PVM je možné na tuto stojnu kdykoli instalovat další kabelovou trasu [tzv. posuvná instalace nosníků].

Rozměry:

Délka - 200-3000 mm [dle typu stojny]

Šířka - 40 mm

Výška - 22 mm

Tloušťka stěny - 2,0 mm

Zinkový sprej žlabů M2 [400 ml]



Výrobek: Zinkový sprej žlabů M2 [400 ml] | ARK - 219981

Dodavatel: ARKYS s.r.o., Tuřanka 115a, 627 00 Brno

Země původu: Itálie / EU

Technické parametry:

Zn. sprej - obsah 400 ml

- odolný vůči oxidaci
- Vysoký stupeň ochrany
- Vynikající krycí schopnost
- Rychleschnoucí
- Může být dále přetírán, nebo ponechán jako konečná ochrana

POPIS:

Zinkový sprej M2 je forma zinkového povlaku, která chrání železné a jiné kovové materiály před korozí a oxidací. Vyniká vysokou krycí schopností a dlouhou trvanlivostí a může být dále přetírán nebo ponechán jako konečná ochrana. Zinkový sprej M2 nevyvolává reakce s běžnými typy nátěrů, které mohou pokrývat stříkaný povrch bez preventivního obrobění. Zinkový sprej M2 je ideální pro menší opravy a úpravy povrchů, pokrytí svárů, pro dostavbu a opravy žárově nebo galvanicky pozinkovaných materiálů, pro obnovu nebo zinkování kovových povrchů v odtokových kanálcích nebo okapech, pro ochranu kovových částí na automobilových karosériích, na dutinových částech po svařování nebo bodovém svařování, dále pak na zinkování matic nebo nýtů (hřebů, svorníků), které jsou dlouhodobě vystaveny nepříznivým povětrnostním vlivům.

NÁVOD NA POUŽITÍ:

Sprej před použitím důkladně promíchat po dobu min 2 min. [musí být slyšet klepání ocelových kuliček]. Povrch na který bude sprej nanášen musí být suchý, zbavený nečistot a odmaštěný. Sprej nanášejte ze vzdálenosti cca 25 cm v tenké vrstvě. Podle potřeby po zavaznutí postup opakujte. Po ukončení práce pročistěte ventilek spreje krátkým profouknutím v pozici „hlavou dolů“.